

# 臺北市立延平國小

## 校園災害防救計畫

### 【本文】

本文共印製 4 份 持有人如下

指 揮 官 : 李承華 (姓名)

發 言 人 : 劉鈺坪 (姓名)

防 災 業 務 負 責 人 1 : 葉尚旻 (姓名)

防 災 業 務 負 責 人 2 : 陳建佐 (姓名)

防 災 避 難 箱 : 健康中心 (放置地點)

中華民國 111 年 9 月 22 日

## 修訂歷程

版本	修訂日期	防災業務核章	校長核章	防災工作會報日期
1	108.10.04			108.10.05
2	109.10..05			109.10.06
3	110.9.03			110.9.13
4	111.9.14			111.09.16
5				
6				
7				
8				
9				
10				

註：1. 每2年至少修訂1次，本文部分文件如有變動，應修訂抽換，並於本表註記。

2. 涉及計畫本文修改，應由校長召開防災工作會報，向全體教職員工說明修改內容，並於本表註記會報日期。無涉計畫修改之例行性防災工作會報，不須於本表中填寫。

# 目錄

目錄 .....	I
圖目錄 .....	II
表目錄 .....	III
<b>第 1 篇 前言 .....</b>	<b>1</b>
1.1 依據.....	1
1.2 目的.....	1
1.3 架構.....	1
<b>第 2 篇 學校概況 .....</b>	<b>1</b>
2.1 校園基本資料.....	1
2.2 校園周邊環境及土地使用狀況.....	1
2.3 校園平面配置.....	1
2.4 校園建築物資料.....	3
2.5 校園潛在災害評估及分析.....	23
2.6 校園災害防救組織.....	30
<b>第 3 篇 減災整備階段 .....</b>	<b>40</b>
3.1 編列校園災害防救經費.....	40
3.2 校園安全準備工作.....	40
3.2.1 校園環境安全自主調查、鑑定與改善.....	40
3.2.2 校園防災地圖.....	42
3.2.3 1991 報平安留言平臺.....	錯誤! 尚未定義書籤。
3.3 應變器材及支援單位.....	1
3.3.1 災害應變器材整備.....	1
3.3.2 支援單位聯絡清冊.....	2
3.4 校園災害防救教育訓練.....	2
3.5 校園災害防救演練.....	2
<b>第 4 篇 應變階段 .....</b>	<b>1</b>
4.1 校園災害應變流程.....	1
4.2 災害通報.....	7
<b>第 5 篇 復原重建階段 .....</b>	<b>1</b>
5.1 受災師生心靈輔導.....	1
5.2 學校環境衛生及設施設備維護與修繕.....	22
5.3 學生復課計畫、補課計畫.....	3
5.4 供水與供電等緊急處理.....	33
<b>附件 1 空白表單</b>	
<b>附件 2 各類災害應變內容(演練腳本)</b>	
<b>附件 3 各式安全檢查表之掃描檔</b>	
<b>附件 4 校園災害防救計畫書簽核之掃描檔</b>	

## 圖目錄

圖 1.1	校園災害防救計畫架構圖 .....	2
圖 2.1	校園周邊道路圖 .....	2
圖 2.2	校園平面配置圖 .....	3
圖 2.3	校園潛在災害評估及分析流程圖 .....	23
圖 2.4.1	地震災害潛勢圖 .....	28
圖 2.4.2	淹水災害潛勢圖 .....	28
圖 2.4.4	人為災害潛勢圖 .....	28
圖 2.5.3	坡地災害潛勢圖 .....	28
圖 2.6	校園災害防救組織架構 .....	31
圖 3.1	減災整備工作架構圖 .....	40
圖 3.2	校園環境安全自主調查流程圖 .....	42
圖 3.3	校園防災地圖 .....	42
圖 3.4	1991 報平安留言平臺 .....	1
圖 4.1	校園災害應變流程圖 .....	1
圖 4.2	災害通報流程圖 .....	7

## 表目錄

表 2.1	學校基本資料表 .....	2
表 2.2	建築物現況資料表 .....	錯誤! 尚未定義書籤。
表 2.3	災害防救參考資訊 .....	24
表 2.4	近 5 年校園災害事件紀錄表 .....	306
表 2.5	平時減災整備工作分配表 .....	328
表 2.6	緊急應變小組分組表 .....	339
表 3.1	災害應變器材檢核表 .....	3
表 3.2	支援單位聯絡清冊 .....	59
表 4.1	校園災害應變流程說明及原則 .....	2
表 5.1	心靈輔導資源表 .....	2

# 第 1 篇 前言

## 1.1 依據

- 一、《教育部主管各級學校及所屬機構災害防救要點》
- 二、《校園安全及災害事件通報作業要點》
- 三、《消防法》
- 四、《消防法施行細則》

## 1.2 目的

依據前項法令、要點及規範擬定「校園災害防救計畫」(以下簡稱本計畫)。本計畫從「災害管理」減災、整備、應變及復原重建等 4 階段，建構校園災害防救體系，釐清各階段所須辦理之工作內容(含所需表單)及專責人員/單位之聯繫方式，預期透過一致性的應變架構、專責化的災害管理、整合性的專業合作，妥善運用和靈活調度資源/支援，確保面臨不同災害時，各項緊急應變程序得以順利運作，提升全體教職員工生之防災知識、技能及態度，保障教職員工生之生命安全，減輕災害造成的衝擊和損失。

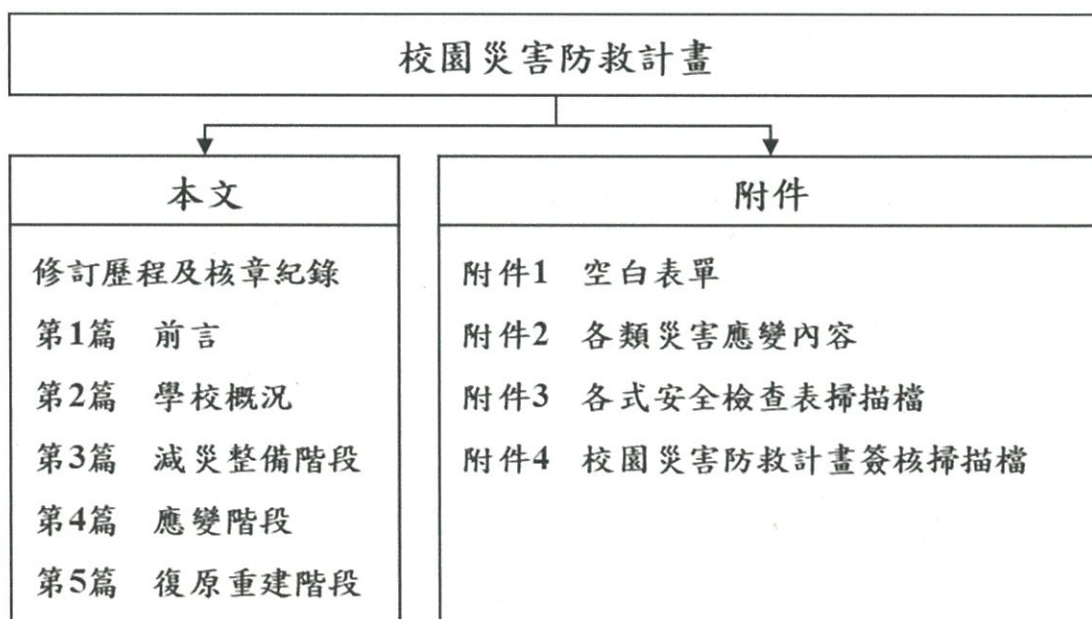
## 1.3 架構

本計畫分為「本文」及「附件」2 部分〔

圖 0.1]。

「本文」包含學校基本資訊與災害管理各階段之原則性工作內容，以簡要文字搭配表格與流程圖呈現，以利現場實際操作。平時有助教職員工進行減災整備相關事務，災時可快速提供應變所需資訊。

「附件」除了針對各類災害應變內容進行說明外，另提供本文中及應變中使用之空白表單，學校可直接複印填寫抽換，並彙整學校相關紀錄、掃描檔等重要文件。



圖

0.1 校園災害防救計畫架構圖

## 第 2 篇 學校概況

### 1.4 校園基本資料

為確保全體教職員工迅速掌握學校基本資料，平時應定期檢查、更新校園基本資料〔表 0.1〕，確實掌握防災業務人員聯絡方式，以利災時各司其職，迅速應變與決策。

### 1.5 校園周邊環境及土地使用狀況

校園周邊道路圖〔圖 0.1〕，用以了解校園周邊環境、相對位置及土地使用狀況，以便於掌握周邊環境，並了解周邊設施於災害情境下可能危及學校的各種狀況。災時得以依據校園出入口及鄰外道路，執行相關應變作為。

### 1.6 校園平面配置

校園平面配置圖〔圖 0.2〕，平時彙整校園空間配置資訊，災時得以依據校園出入口及鄰外道路，判讀圖資及相對位置，以利執行相關應變作為。



表 0.1 學校基本資料表




學校全銜 (分校/分班)	臺北市大同區延平國民小學				
地址	臺北市大同區至聖里昌吉街 97 號				
人員資料	姓名	職稱	手機	電子信箱	
校長	李承華	—	0910129***	chenhua524@gmail.com	
分校 / 分班主任		—			
防災業務負責人 1	葉尚旻	學務主任	0958225***	ysm5581@gmail.com	
防災業務負責人 2	陳建佐	生教組長	0952646***	artmarch57@gmail.com	
教職員工人數	正式編制	71	學生人數	一般學生	777
	非正式編制	0		身心障礙學生	0
交通車數量	自有	0	志工人數	51	
	外包廠商	0	住宿管理員人數	0	



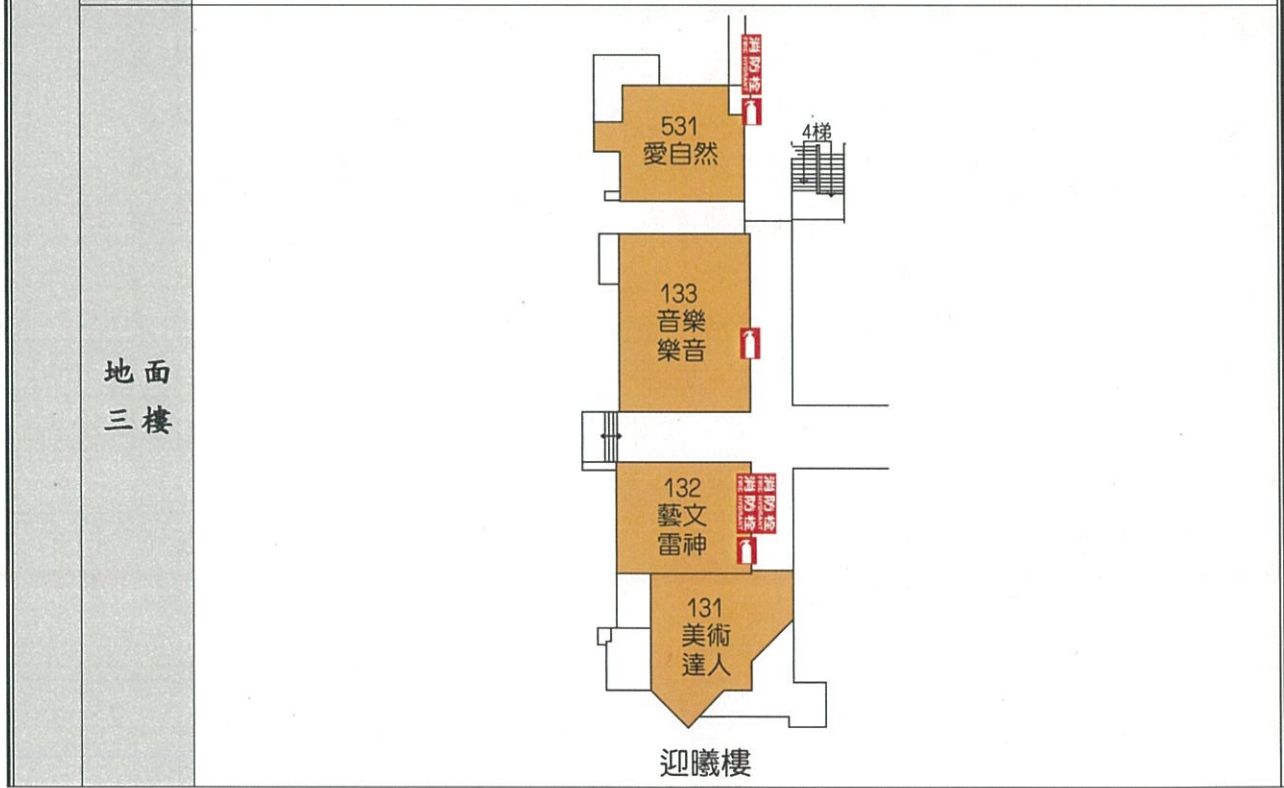
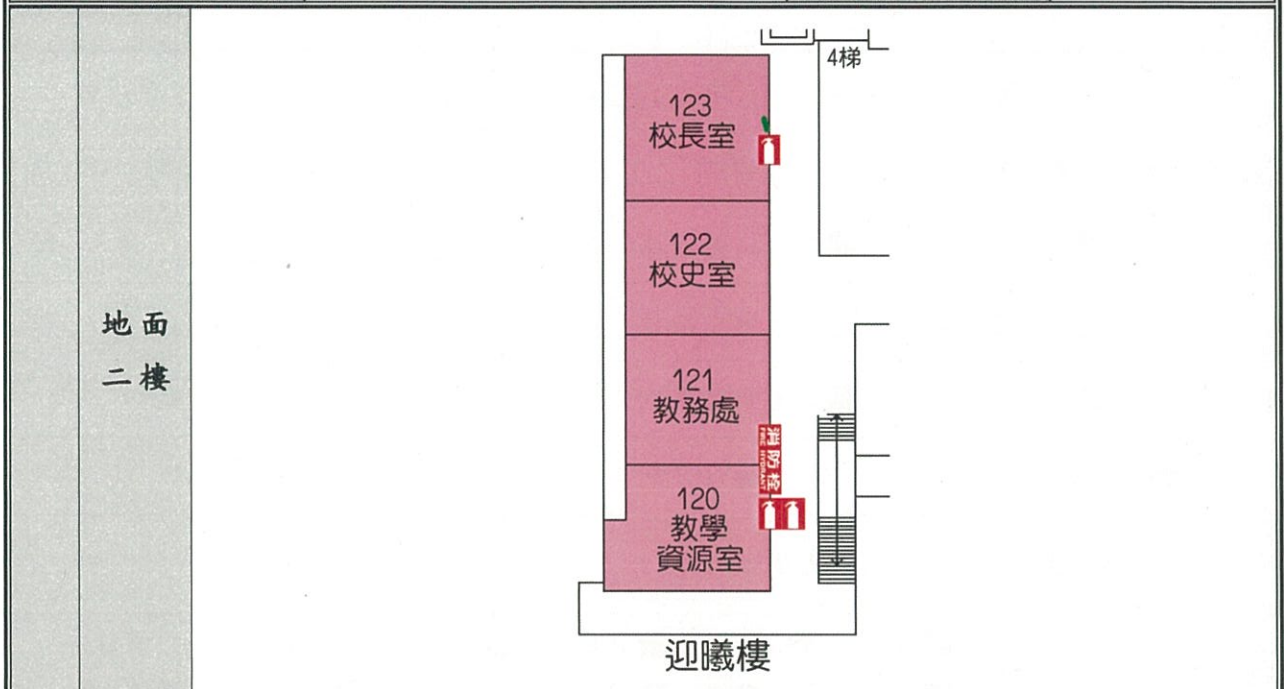
圖 0.1 校園周邊道路圖



建築物名稱		迎曦樓		總棟數－編號		5－1					
安全檢查表		<input type="checkbox"/> 無 <input checked="" type="checkbox"/> 有，檢核日期： 111 年 9 月 15 日									
補強工程		<input checked="" type="checkbox"/> 無 <input type="checkbox"/> 有，補強日期： _____ 年 _____ 月 _____ 日									
構造形式		鋼筋混凝土構造 (RC)									
平時用途 (可複選)		<input checked="" type="checkbox"/> 教室 <input checked="" type="checkbox"/> 辦公室 <input checked="" type="checkbox"/> 會議室 <input type="checkbox"/> 健康中心 <input checked="" type="checkbox"/> 盥洗室 (含廁所) <input type="checkbox"/> 寢室 <input type="checkbox"/> 觀察室 <input type="checkbox"/> 圖書室 <input type="checkbox"/> 活動中心 <input type="checkbox"/> 教保準備室 <input type="checkbox"/> 廚房 <input checked="" type="checkbox"/> 配膳室 <input checked="" type="checkbox"/> 檔案室 <input type="checkbox"/> 演藝廳 <input type="checkbox"/> 生態教學園區 <input type="checkbox"/> 餐廳 <input type="checkbox"/> 水療室 <input type="checkbox"/> 游泳池 <input type="checkbox"/> 練琴室 <input type="checkbox"/> 專業資源中心 <input type="checkbox"/> 牙科 <input type="checkbox"/> 室內活動室 <input type="checkbox"/> 室內遊戲空間 <input checked="" type="checkbox"/> 室內儲藏空間 <input type="checkbox"/> 機房 <input type="checkbox"/> 資源回收區 <input type="checkbox"/> 室外活動空間 <input type="checkbox"/> 室外儲藏空間 <input type="checkbox"/> 實習工場，類別： _____ <input checked="" type="checkbox"/> 專科教室，類別： <u>舞蹈教室、美勞教室、音樂教室、自然教室</u> <input checked="" type="checkbox"/> 專業團隊教室，類別： _____ <input type="checkbox"/> 防災空間/教室，類別： _____ <input type="checkbox"/> 實驗室 <input type="checkbox"/> 其他： _____									
避難設施或設備 (可複選)		<input type="checkbox"/> 救援平臺 (____ 個) <input type="checkbox"/> 救助袋 (____ 個) <input type="checkbox"/> 緩降機 (____ 具) <input type="checkbox"/> 避難滑梯 (____ 座) <input type="checkbox"/> 免電力自走式避難梯 (____ 座) <input type="checkbox"/> 無障礙斜坡道 (____ 座) <input type="checkbox"/> 其他： _____									
空間總數		16 間		一般廁所		1 間		樓梯總數		2 座	
容納人數		115 人		無障礙廁所		0 間		電梯總數		1 座	
現況調查	梁柱裂縫或滲水		<input checked="" type="checkbox"/> 無 <input type="checkbox"/> 有		沉陷或傾斜		<input checked="" type="checkbox"/> 無 <input type="checkbox"/> 有				
	梁柱鋼筋裸露鏽蝕		<input checked="" type="checkbox"/> 無 <input type="checkbox"/> 有		走廊柱位		<input type="checkbox"/> 走廊外側無柱 <input checked="" type="checkbox"/> 走廊外側有柱				
	與鄰棟間距 (公分)		<input checked="" type="checkbox"/> 小於 7 公分乘上樓層數 <input type="checkbox"/> 大於等於 7 公分乘上樓層數；或間距大於 50 公分以上								

建築物名稱		迎曦樓	總棟數－編號	5 - 1
照片	正面			
	側面			
平面配置圖	地面一樓			

建築物名稱	迎曦樓	總棟數－編號	5－1
-------	-----	--------	-----



建築物名稱		樂善樓		總棟數－編號		5 - 2	
基本資料	填表日期	111年9月15日		填表人	陳建佐		
	避難場所	<input checked="" type="checkbox"/> 否 <input type="checkbox"/> 是，類別：_____		建造年代	民國109年		
	建築設計圖	<input type="checkbox"/> 無 <input checked="" type="checkbox"/> 有，放置地點：總務處		地面樓層數	4樓		
	增建	<input checked="" type="checkbox"/> 無 <input type="checkbox"/> 有，增建項目：_____		地下樓層數	0樓		
	安全檢查表	<input type="checkbox"/> 無 <input checked="" type="checkbox"/> 有，檢核日期：110年9月15日					
	補強工程	<input checked="" type="checkbox"/> 無 <input type="checkbox"/> 有，補強日期：_____年_____月_____日					
	構造形式	鋼筋混凝土構造 (RC)					
	平時用途 (可複選)	<input checked="" type="checkbox"/> 教室 <input checked="" type="checkbox"/> 辦公室 <input checked="" type="checkbox"/> 會議室 <input checked="" type="checkbox"/> 健康中心 <input checked="" type="checkbox"/> 盥洗室 (含廁所) <input checked="" type="checkbox"/> 寢室 <input type="checkbox"/> 觀察室 <input checked="" type="checkbox"/> 圖書室 <input type="checkbox"/> 活動中心 <input checked="" type="checkbox"/> 教保準備室 <input type="checkbox"/> 廚房 <input type="checkbox"/> 配膳室 <input type="checkbox"/> 檔案室 <input type="checkbox"/> 演藝廳 <input type="checkbox"/> 生態教學園區 <input type="checkbox"/> 餐廳 <input type="checkbox"/> 水療室 <input type="checkbox"/> 游泳池 <input type="checkbox"/> 練琴室 <input type="checkbox"/> 專業資源中心 <input type="checkbox"/> 牙科 <input type="checkbox"/> 室內活動室 <input type="checkbox"/> 室內遊戲空間 <input checked="" type="checkbox"/> 室內儲藏空間 <input type="checkbox"/> 機房 <input type="checkbox"/> 資源回收區 <input type="checkbox"/> 室外活動空間 <input type="checkbox"/> 室外儲藏空間 <input type="checkbox"/> 實習工場，類別：_____ <input checked="" type="checkbox"/> 專科教室，類別：電腦教室、英語教室、自然教室 <input type="checkbox"/> 專業團隊教室，類別：_____ <input type="checkbox"/> 防災空間/教室，類別：_____ <input type="checkbox"/> 實驗室 <input checked="" type="checkbox"/> 其他：幼兒園					
	避難設施或設備 (可複選)	<input type="checkbox"/> 救援平臺 (____個) <input type="checkbox"/> 救助袋 (____個) <input checked="" type="checkbox"/> 緩降機 (11具) <input type="checkbox"/> 避難滑梯 (____座) <input type="checkbox"/> 免電力自走式避難梯 (____座) <input type="checkbox"/> 無障礙斜坡道 (____座) <input type="checkbox"/> 其他：_____					
	空間總數	36間	一般廁所	99間	樓梯總數	2座	
容納人數	300人	無障礙廁所	1間	電梯總數	0座		
現況調查	梁柱裂縫或滲水	<input checked="" type="checkbox"/> 無 <input type="checkbox"/> 有	沉陷或傾斜	<input checked="" type="checkbox"/> 無 <input type="checkbox"/> 有			
	梁柱鋼筋裸露鏽蝕	<input checked="" type="checkbox"/> 無 <input type="checkbox"/> 有	走廊柱位	<input type="checkbox"/> 走廊外側無柱 <input checked="" type="checkbox"/> 走廊外側有柱			
	與鄰棟間距	<input checked="" type="checkbox"/> 小於7公分乘上樓層數					

建築物名稱	樂善樓	總棟數－編號	5－2
-------	-----	--------	-----

(公分) 大於等於7公分乘上樓層數；或間距大於50公分以上

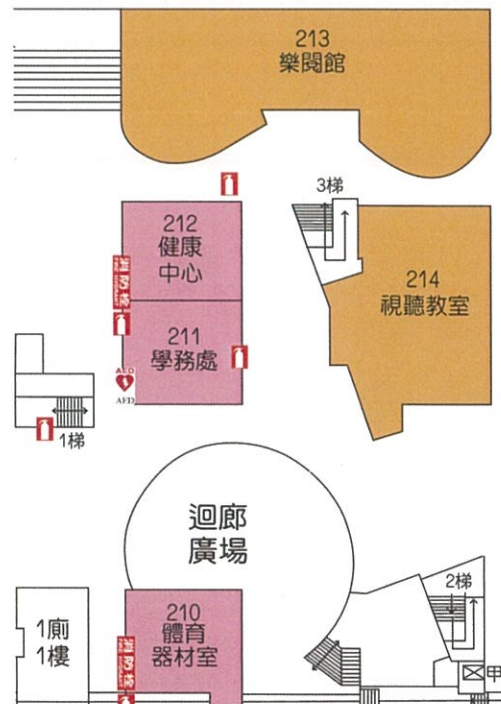
照片  
正面



側面



平面配置圖  
地面一樓



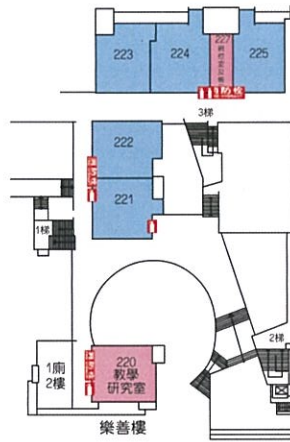
建築物名稱

樂善樓

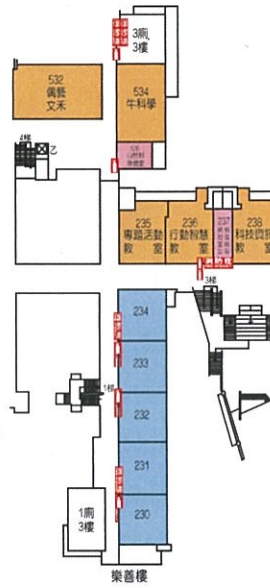
總棟數 - 編號

5 - 2

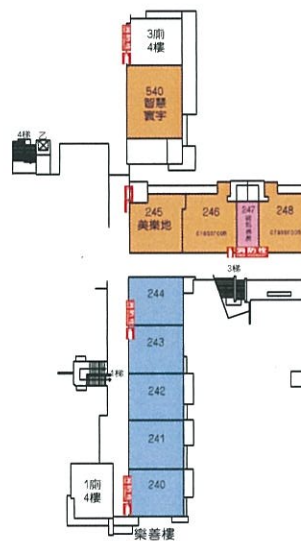
地面  
二樓



地面  
三樓




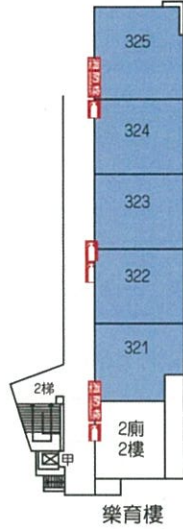
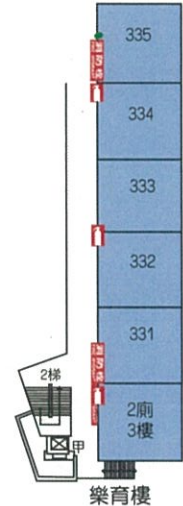
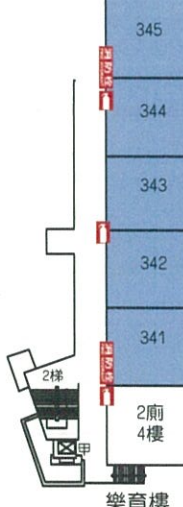
地面  
四樓





建築物名稱		樂育樓		總棟數—編號		5 — 3	
基本資料	填表日期	111年9月15日		填表人	陳建佐		
	避難場所	<input checked="" type="checkbox"/> 否 <input type="checkbox"/> 是，類別：_____		建造年代	民國109年		
	建築設計圖	<input type="checkbox"/> 無 <input checked="" type="checkbox"/> 有，放置地點：總務處		地面樓層數	4樓		
	增建	<input checked="" type="checkbox"/> 無 <input type="checkbox"/> 有，增建項目：_____		地下樓層數	0樓		
	安全檢查表	<input type="checkbox"/> 無 <input checked="" type="checkbox"/> 有，檢核日期：111年9月15日					
	補強工程	<input checked="" type="checkbox"/> 無 <input type="checkbox"/> 有，補強日期：_____年_____月_____日					
	構造形式	鋼筋混凝土構造 (RC)					
	平時用途 (可複選)	<input checked="" type="checkbox"/> 教室 <input checked="" type="checkbox"/> 辦公室 <input type="checkbox"/> 會議室 <input type="checkbox"/> 健康中心 <input checked="" type="checkbox"/> 盥洗室 (含廁所) <input type="checkbox"/> 寢室 <input type="checkbox"/> 觀察室 <input type="checkbox"/> 圖書室 <input type="checkbox"/> 活動中心 <input type="checkbox"/> 教保準備室 <input type="checkbox"/> 廚房 <input type="checkbox"/> 配膳室 <input type="checkbox"/> 檔案室 <input type="checkbox"/> 演藝廳 <input type="checkbox"/> 生態教學園區 <input type="checkbox"/> 餐廳 <input type="checkbox"/> 水療室 <input type="checkbox"/> 游泳池 <input type="checkbox"/> 練琴室 <input type="checkbox"/> 專業資源中心 <input type="checkbox"/> 牙科 <input type="checkbox"/> 室內活動室 <input type="checkbox"/> 室內遊戲空間 <input checked="" type="checkbox"/> 室內儲藏空間 <input type="checkbox"/> 機房 <input type="checkbox"/> 資源回收區 <input type="checkbox"/> 室外活動空間 <input type="checkbox"/> 室外儲藏空間 <input type="checkbox"/> 實習工場，類別：_____ <input type="checkbox"/> 專科教室，類別：_____ <input type="checkbox"/> 專業團隊教室，類別：_____ <input type="checkbox"/> 防災空間/教室，類別：_____ <input type="checkbox"/> 實驗室 <input type="checkbox"/> 其他：_____					
	避難設施或設備 (可複選)	<input type="checkbox"/> 救援平臺 (____個) <input type="checkbox"/> 救助袋 (____個) <input checked="" type="checkbox"/> 緩降機 (3具) <input type="checkbox"/> 避難滑梯 (____座) <input type="checkbox"/> 免電力自走式避難梯 (____座) <input checked="" type="checkbox"/> 無障礙斜坡道 (1座) <input type="checkbox"/> 其他：_____					
	空間總數	21間	一般廁所	44間	樓梯總數	1座	
容納人數	260人	無障礙廁所	4間	電梯總數	1座		
現況調查	梁柱裂縫或滲水	<input checked="" type="checkbox"/> 無 <input type="checkbox"/> 有	沉陷或傾斜	<input checked="" type="checkbox"/> 無 <input type="checkbox"/> 有			
	梁柱鋼筋裸露鏽蝕	<input checked="" type="checkbox"/> 無 <input type="checkbox"/> 有	走廊柱位	<input type="checkbox"/> 走廊外側無柱 <input checked="" type="checkbox"/> 走廊外側有柱			
	與鄰棟間距 (公分)	<input checked="" type="checkbox"/> 小於7公分乘上樓層數 <input type="checkbox"/> 大於等於7公分乘上樓層數；或間距大於50公分以上					

建築物名稱		樂育樓	總棟數－編號	5－3
照片	正面			
	側面			
平面配置圖	地面			
	一樓			

建築物名稱	樂育樓	總棟數 - 編號	5 - 3
地面 二樓	 <p>樂育樓</p>		
地面 三樓	 <p>樂育樓</p>		
地面 四樓	 <p>樂育樓</p>		

建築物名稱		樂群館		總棟數－編號		5 - 4	
基本資料	填表日期	111年9月15日		填表人	陳建佐		
	避難場所	<input checked="" type="checkbox"/> 否 <input type="checkbox"/> 是，類別：_____		建造年代	民國109年		
	建築設計圖	<input type="checkbox"/> 無 <input checked="" type="checkbox"/> 有，放置地點：總務處		地面樓層數	4樓		
	增建	<input checked="" type="checkbox"/> 無 <input type="checkbox"/> 有，增建項目：_____		地下樓層數	2樓		
	安全檢查表	<input type="checkbox"/> 無 <input checked="" type="checkbox"/> 有，檢核日期：111年9月15日					
	補強工程	<input checked="" type="checkbox"/> 無 <input type="checkbox"/> 有，補強日期：_____年_____月_____日					
	構造形式	鋼骨鋼筋混凝土構造 (SRC)					
	平時用途 (可複選)	<input type="checkbox"/> 教室 <input type="checkbox"/> 辦公室 <input type="checkbox"/> 會議室 <input type="checkbox"/> 健康中心 <input checked="" type="checkbox"/> 盥洗室(含廁所) <input type="checkbox"/> 寢室 <input type="checkbox"/> 觀察室 <input type="checkbox"/> 圖書室 <input checked="" type="checkbox"/> 活動中心 <input type="checkbox"/> 教保準備室 <input type="checkbox"/> 廚房 <input type="checkbox"/> 配膳室 <input type="checkbox"/> 檔案室 <input type="checkbox"/> 演藝廳 <input type="checkbox"/> 生態教學園區 <input type="checkbox"/> 餐廳 <input type="checkbox"/> 水療室 <input type="checkbox"/> 游泳池 <input type="checkbox"/> 練琴室 <input type="checkbox"/> 專業資源中心 <input type="checkbox"/> 牙科 <input checked="" type="checkbox"/> 室內活動室 <input checked="" type="checkbox"/> 室內遊戲空間 <input checked="" type="checkbox"/> 室內儲藏空間 <input checked="" type="checkbox"/> 機房 <input checked="" type="checkbox"/> 資源回收區 <input type="checkbox"/> 室外活動空間 <input type="checkbox"/> 室外儲藏空間 <input type="checkbox"/> 實習工場，類別：_____ <input type="checkbox"/> 專科教室，類別：_____ <input type="checkbox"/> 專業團隊教室，類別：_____ <input type="checkbox"/> 防災空間/教室，類別：_____ <input type="checkbox"/> 實驗室 <input type="checkbox"/> 其他：_____					
	避難設施或設備 (可複選)	<input type="checkbox"/> 救援平臺(____個) <input type="checkbox"/> 救助袋(____個) <input checked="" type="checkbox"/> 緩降機(3具) <input type="checkbox"/> 避難滑梯(____座) <input type="checkbox"/> 免電力自走式避難梯(____座) <input checked="" type="checkbox"/> 無障礙斜坡道(2座) <input type="checkbox"/> 其他：_____					
	空間總數	4間	一般廁所	8間	樓梯總數	1座	
容納人數	120人	無障礙廁所	2間	電梯總數	2座		
現況調查	梁柱裂縫或滲水	<input checked="" type="checkbox"/> 無 <input type="checkbox"/> 有	沉陷或傾斜	<input checked="" type="checkbox"/> 無 <input type="checkbox"/> 有			
	梁柱鋼筋裸露鏽蝕	<input checked="" type="checkbox"/> 無 <input type="checkbox"/> 有	走廊柱位	<input type="checkbox"/> 走廊外側無柱 <input checked="" type="checkbox"/> 走廊外側有柱			
	與鄰棟間距	<input checked="" type="checkbox"/> 小於7公分乘上樓層數					

建築物名稱		樂群館	總棟數－編號	5 - 4
(公分)		<input type="checkbox"/> 大於等於7公分乘上樓層數；或間距大於50公分以上		
照片	正面			
	側面			


建築物名稱

樂群館

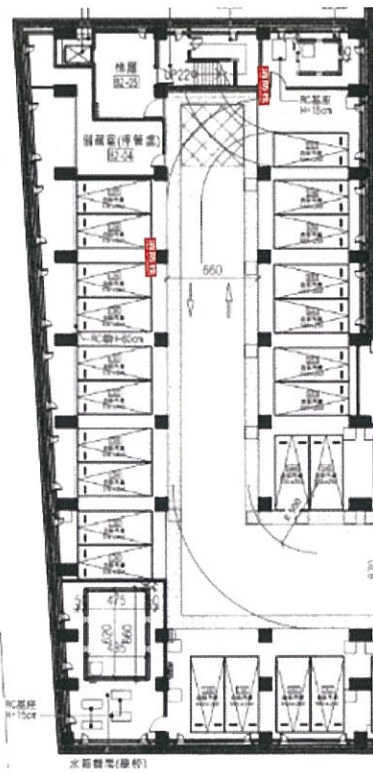
總棟數 - 編號

5 - 4

地下  
一樓



地下  
二樓



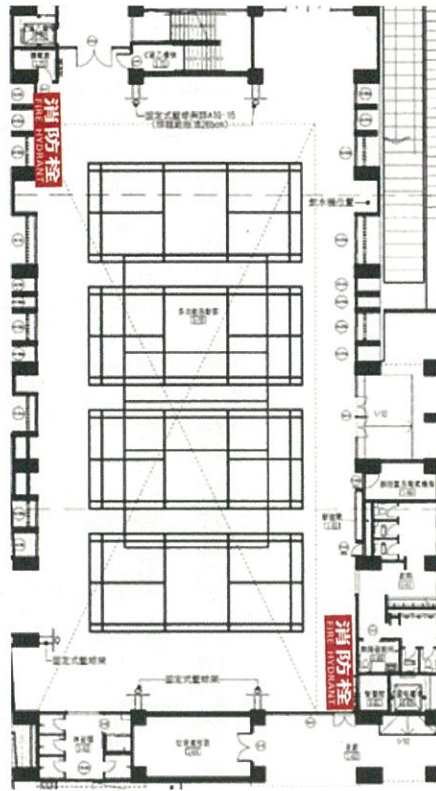
建築物名稱

樂群館

總棟數—編號

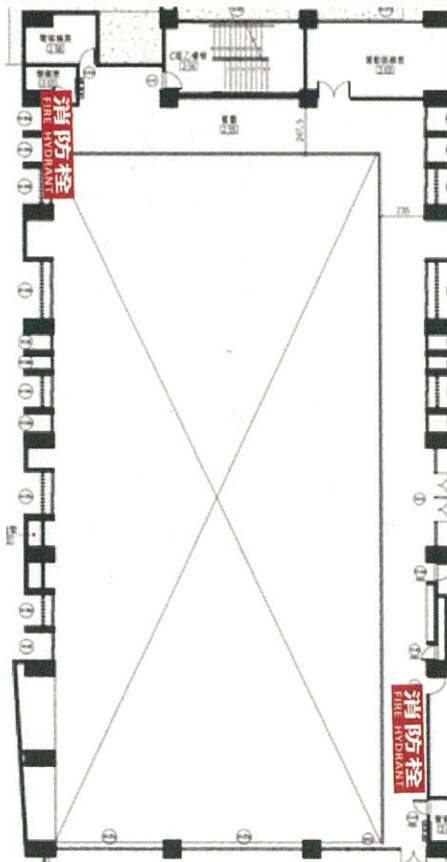
5 — 4

地面  
一樓



平面  
配置圖

地面  
二樓



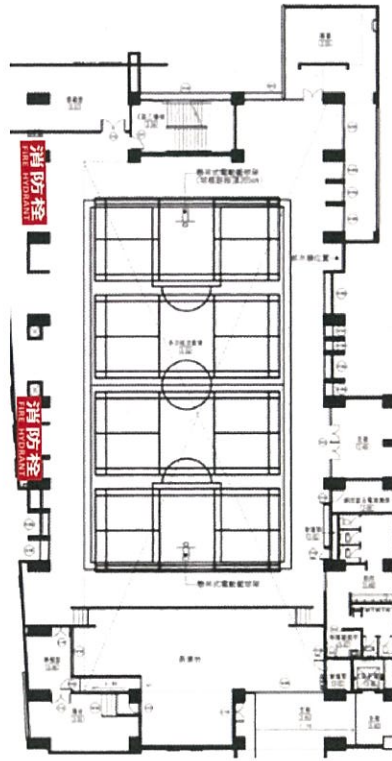
建築物名稱

樂群館

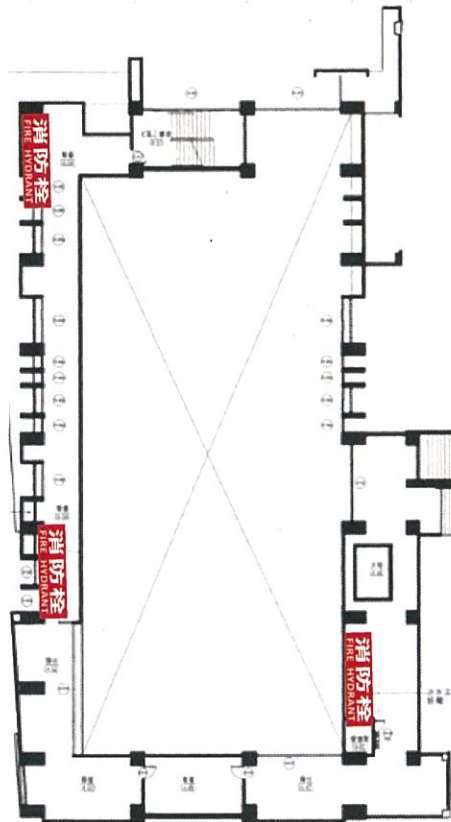
總棟數－編號

5 - 4

地面  
三樓



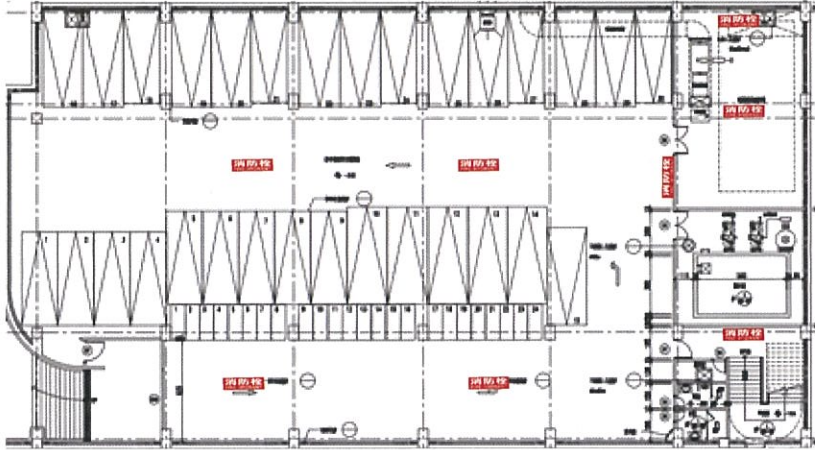
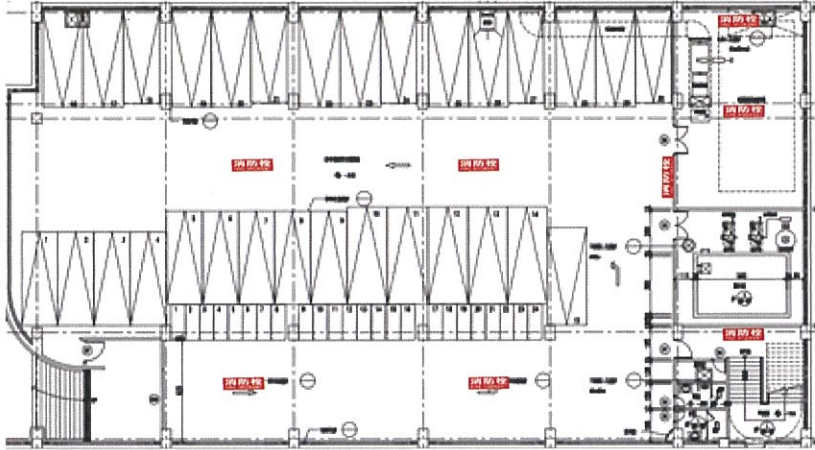


地面  
四樓





建築物名稱		游泳館		總棟數—編號		5 — 5	
基本資料	填表日期	111年9月15日		填表人	陳建佐		
	避難場所	<input type="checkbox"/> 否 <input checked="" type="checkbox"/> 是，類別： <u>水災收容所</u>		建造年代	民國93年		
	建築設計圖	<input type="checkbox"/> 無 <input checked="" type="checkbox"/> 有，放置地點： <u>總務處</u>		地面樓層數	<u>2</u> 樓		
	增建	<input checked="" type="checkbox"/> 無 <input type="checkbox"/> 有，增建項目： <u>        </u>		地下樓層數	<u>1</u> 樓		
	安全檢查表	<input type="checkbox"/> 無 <input checked="" type="checkbox"/> 有，檢核日期： <u>111</u> 年 <u>9</u> 月 <u>15</u> 日					
	補強工程	<input checked="" type="checkbox"/> 無 <input type="checkbox"/> 有，補強日期： <u>        </u> 年 <u>        </u> 月 <u>        </u> 日					
	構造形式	鋼筋混凝土構造 (RC)					
	平時用途 (可複選)	<input checked="" type="checkbox"/> 教室 <input checked="" type="checkbox"/> 辦公室 <input type="checkbox"/> 會議室 <input type="checkbox"/> 健康中心 <input checked="" type="checkbox"/> 盥洗室 (含廁所) <input type="checkbox"/> 寢室 <input type="checkbox"/> 觀察室 <input type="checkbox"/> 圖書室 <input type="checkbox"/> 活動中心 <input type="checkbox"/> 教保準備室 <input type="checkbox"/> 廚房 <input type="checkbox"/> 配膳室 <input type="checkbox"/> 檔案室 <input type="checkbox"/> 演藝廳 <input type="checkbox"/> 生態教學園區 <input type="checkbox"/> 餐廳 <input type="checkbox"/> 水療室 <input checked="" type="checkbox"/> 游泳池 <input type="checkbox"/> 練琴室 <input type="checkbox"/> 專業資源中心 <input type="checkbox"/> 牙科 <input type="checkbox"/> 室內活動室 <input type="checkbox"/> 室內遊戲空間 <input checked="" type="checkbox"/> 室內儲藏空間 <input checked="" type="checkbox"/> 機房 <input type="checkbox"/> 資源回收區 <input type="checkbox"/> 室外活動空間 <input type="checkbox"/> 室外儲藏空間 <input type="checkbox"/> 實習工場，類別： <u>        </u> <input checked="" type="checkbox"/> 專科教室，類別： <u>舞蹈教室</u> <input type="checkbox"/> 專業團隊教室，類別： <u>        </u> <input type="checkbox"/> 防災空間/教室，類別： <u>        </u> <input type="checkbox"/> 實驗室 <input type="checkbox"/> 其他： <u>        </u>					
	避難設施或設備 (可複選)	<input type="checkbox"/> 救援平臺 ( <u>        </u> 個) <input type="checkbox"/> 救助袋 ( <u>        </u> 個) <input type="checkbox"/> 緩降機 ( <u>        </u> 具) <input type="checkbox"/> 避難滑梯 ( <u>        </u> 座) <input type="checkbox"/> 免電力自走式避難梯 ( <u>        </u> 座) <input checked="" type="checkbox"/> 無障礙斜坡道 ( <u>2</u> 座) <input type="checkbox"/> 其他： <u>        </u>					
	空間總數	<u>4</u> 間	一般廁所	<u>13</u> 間	樓梯總數	<u>3</u> 座	
容納人數	<u>90</u> 人	無障礙廁所	<u>1</u> 間	電梯總數	<u>0</u> 座		
現況調查	梁柱裂縫或滲水	<input checked="" type="checkbox"/> 無 <input type="checkbox"/> 有	沉陷或傾斜	<input checked="" type="checkbox"/> 無 <input type="checkbox"/> 有			
	梁柱鋼筋裸露鏽蝕	<input checked="" type="checkbox"/> 無 <input type="checkbox"/> 有	走廊柱位	<input type="checkbox"/> 走廊外側無柱 <input checked="" type="checkbox"/> 走廊外側有柱			
	與鄰棟間距 (公分)	<input checked="" type="checkbox"/> 小於7公分乘上樓層數 <input type="checkbox"/> 大於等於7公分乘上樓層數；或間距大於50公分以上					

建築物名稱		游泳館	總棟數－編號	5－5
照片	正面			
	側面			
平面配置圖	地下			
	一樓			

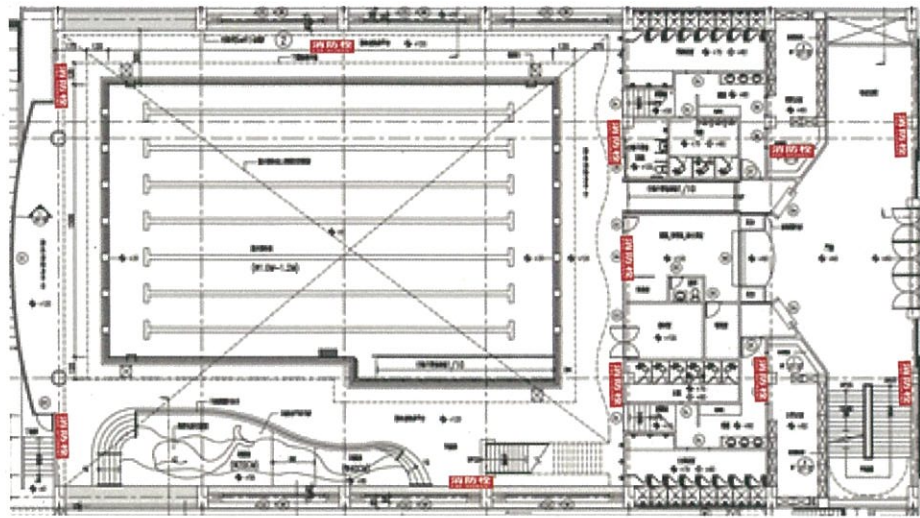
建築物名稱

游泳館

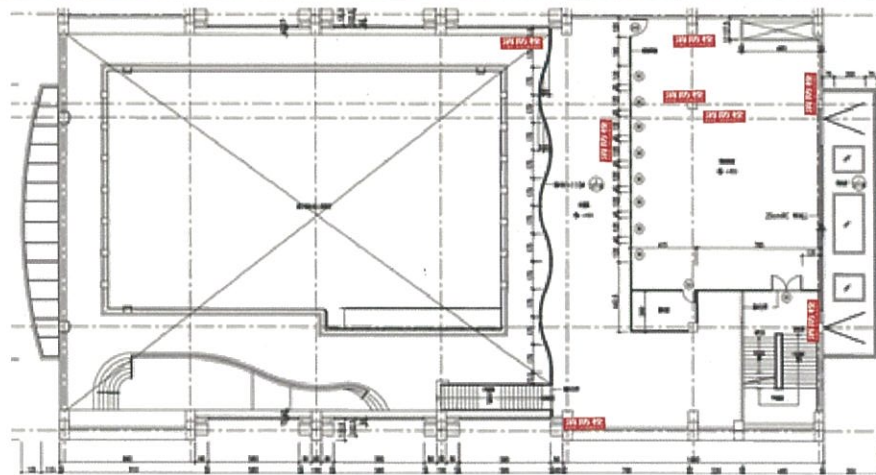
總棟數—編號

5 — 5

地面  
一樓



地面  
二樓



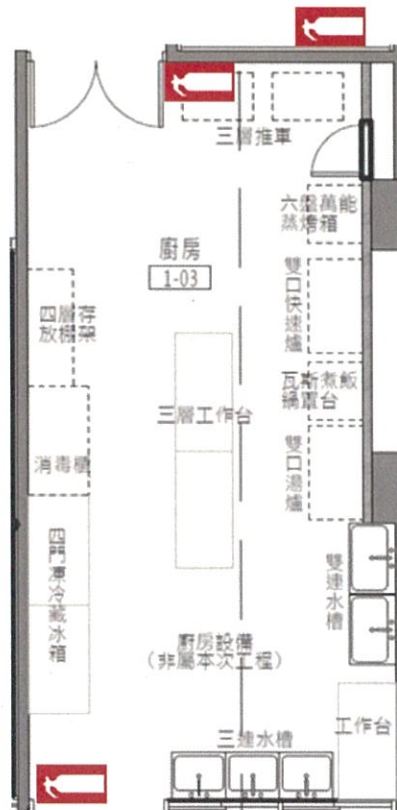
## .2 廚房現況資料表

廚 房 位 置	<input type="checkbox"/> 迎曦樓 (位於 1 樓) <input type="checkbox"/> 獨立大樓 (地面__樓, 地下__樓)		
填 表 日 期	111 年 9 月 8 日	填 表 人	薛文軒
面積 (平方公尺)	44.65	建 造 年 代	民國 110 年
管 理 人	李承華	手 機	09101*****
代 理 人	薛文軒	手 機	09192*****
電 力 負 荷	220V 270 A, 110V 165 A, 其他: _____ (填列用電量高者)		
通 風 設 備	<input checked="" type="checkbox"/> 自然通風 <input checked="" type="checkbox"/> 窗及排風機 <input type="checkbox"/> 密閉室冷氣 <input type="checkbox"/> 吊扇 <input type="checkbox"/> 其他: _____		
採 光 照 明	<input checked="" type="checkbox"/> 窗自然光 <input type="checkbox"/> 日光燈 <input checked="" type="checkbox"/> LED 燈 <input type="checkbox"/> 省電燈管 <input type="checkbox"/> T5 燈管 <input type="checkbox"/> 其他: _____		
消 防 系 統	<input checked="" type="checkbox"/> 滅火器: 乾粉兩支 _____ (型式、數量) <input checked="" type="checkbox"/> 火警自動警報系統 <input type="checkbox"/> 手動警報系統 <input type="checkbox"/> 其他: _____		
是否有獨立電源總開關?	<input type="checkbox"/> 否 <input checked="" type="checkbox"/> 是		
出入口是否設緊急出口標示燈?	<input type="checkbox"/> 否 <input checked="" type="checkbox"/> 是		
是否有設緊急照明燈?	<input type="checkbox"/> 否 <input checked="" type="checkbox"/> 是		

照片



平面圖



## 1.8 校園潛在災害評估及分析

藉由校園潛在災害評估及分析流程〔圖 0.3〕，辨識學校及鄰近地區可能發生的各種潛在災害類別。

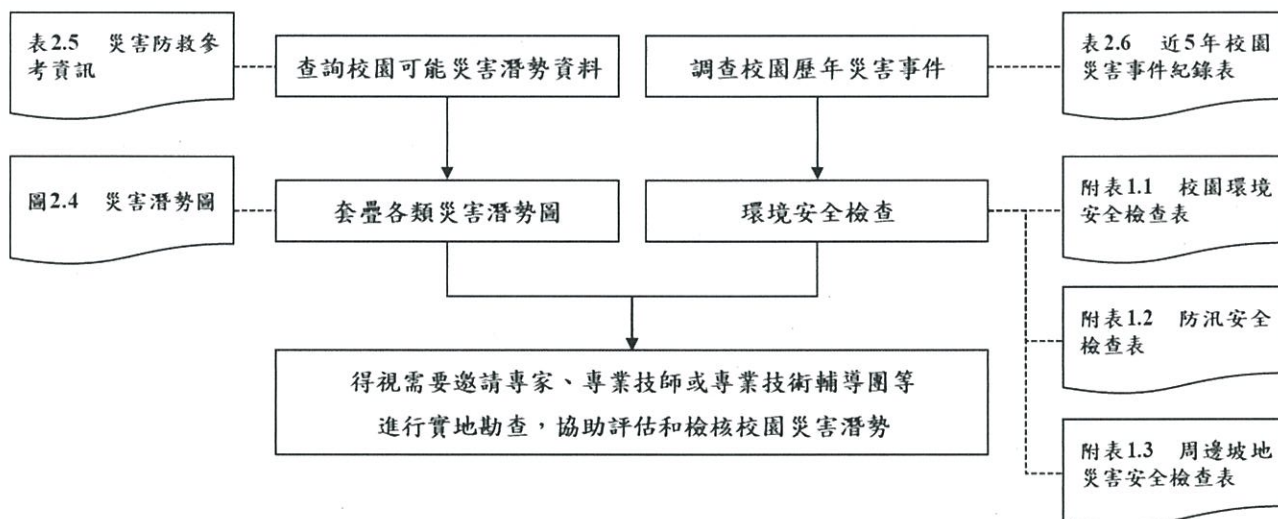


圖 0.3 校園潛在災害評估及分析流程圖

透過查詢各單位災害防救參考資訊〔表 0.3〕，套疊學校位址與各類災害潛勢圖資〔圖 0.4〕（運用「教育部防災教育資訊網→防災校園專區→GIS 圖臺」），確實得出學校位於四類災害潛勢範圍內，含地震、淹水、坡地、人為等（依據實際套疊結果羅列）。

學校應彙整近 5 年年校園災害事件〔表 0.4〕，並進行校園環境安全檢查，得視需要邀請專家、專業技師或專業技術輔導團等實地勘查，以預先防範，減少人員傷亡和財物損失；亦可作為平時教職員工生災害防救教育訓練重點、兵棋推演議題及防災演練驗證項目，尤應於災時特別留意可能會發生的狀況。

表 0.3 災害防救參考資訊

單位	名稱	網址	說明
教育部	教育部防災教育資訊網	<a href="https://disaster.moe.edu.tw/">https://disaster.moe.edu.tw/</a>	提供「最新消息」、「計畫簡介」、「教學資源」、「年度活動」、「氣候變遷」、「電子報」等內容。並作為學校推動校園防災電子歷程之平臺，於登入後在「防災校園專區」查詢災害潛勢、編撰校園災害防救計畫等。
內政部 消防署	1991 報平安留言平臺	<a href="https://www.1991.tw/">https://www.1991.tw/</a>	透過預先約定電話，以「網路留言板」或「網路留言板」等方式進行查詢和發布留言，提供災時報平安管道。
行政院 原子能委員會	行政院原子能委員會	<a href="https://www.aec.gov.tw/">https://www.aec.gov.tw/</a>	提供「施政與法規」、「核能管制」、「輻射防護」、「緊急應變」及「防疫資訊專區」等內容。透過相關公開資訊，了解輻射防護與緊急應變。
行政院 環境保護署	空氣品質監測網 毒物及化學物質局	<a href="https://airtw.epa.gov.tw/">https://airtw.epa.gov.tw/</a>  <a href="https://www.tcsb.gov.tw/">https://www.tcsb.gov.tw/</a>	提供「空品監測」、「任務監測」、「空品預報」、「作業規範」及「空品科普」等內容。透過相關空品品質監測資訊，了解全國空品品質狀況。 提供「食安源頭管理」、「教育宣導」、「法規專區」、「公開資訊」及「主題專區」等內容。透過相關重要數據，了解生活中被列管、合格及合法等資訊。
行政院 農業委員會 水土保持局	土石流防災資訊網	<a href="http://246.swcb.gov.tw">http://246.swcb.gov.tw</a>	提供「防災監測」、「土石流資訊」、「防災應用」、「防災成果」及「下載與服務」等內容。透過相關監測資訊，即時掌握土石流警戒資訊。
經濟部水利署	經濟部水利署防災資訊服務網	<a href="http://fhy.wra.gov.tw/">http://fhy.wra.gov.tw/</a>	提供「防災快訊」、「警戒資訊」、「監控資訊」、「防汛整備」、「全民防災」及「防汛夥伴」等內容。透

單位	名稱	網址	說明
經濟部中央地質調查所	經濟部中央地質調查所	<a href="https://www.moeacgs.gov.tw/">https://www.moeacgs.gov.tw/</a>	<p>過相關監測資訊，即時掌握防汛資訊。</p> <p>提供「便民服務」、「政策計畫」、「地質資訊」、「新聞/活動」、「地質法專區」及「常見問答」等內容。根據相關地質資訊，了解活動斷層、土壤液化、地質資源、山崩災害等內容。</p>
衛生福利部疾病管制署	衛生福利部疾病管制署	<a href="http://www.cdc.gov.tw/">http://www.cdc.gov.tw/</a>	<p>提供「傳染病與防疫專題」、「預防接種」、「國際旅遊與健康」、「應用專區」及「訊息專區」等內容。根據相關統計數據，了解國內外傳染病資訊。</p>
行政法人 國家災害防救科技中心	行政法人 國家災害防救科技中心	<a href="https://www.ncdr.nat.gov.tw/">https://www.ncdr.nat.gov.tw/</a>	<p>建置相關資訊整合平臺，提供「科技研發」、「推廣應用」、「國際交流」、「資訊服務」及「相關網站」等內容。</p>
行政法人 國家災害防救 科技中心	災害情資網	<a href="http://eocdss.ncdr.nat.gov.tw/">http://eocdss.ncdr.nat.gov.tw/</a>	<p>可依縣市、鄉鎮市區查詢「本日情勢(即時)」、「民生資訊」、「颱風情資」、「豪大雨情資」、「地震情資」及「災害潛勢圖」等內容。</p>
行政法人 國家災害防救 科技中心	防災易起來	<a href="https://easy2do.ncdr.nat.gov.tw/">https://easy2do.ncdr.nat.gov.tw/</a>	<p>介紹防災作法和防災經驗，依循步驟及範例，逐步備妥防災工作文件，針對特殊需求人員打造一個具減災、防災能力的機構。</p>
行政法人 國家災害防救 科技中心	全球災害事件簿	<a href="https://den.ncdr.nat.gov.tw/">https://den.ncdr.nat.gov.tw/</a>	<p>蒐整1958年至迄今之天然災害事件，可依「事件(災害類型)」或「地區(國家)」查詢歷史災害紀錄，從災害中學習經驗，減少損失。</p>
行政法人 國家災害防救 科技中心	災害潛勢地圖網站	<a href="https://dmap.ncdr.nat.gov.tw/">https://dmap.ncdr.nat.gov.tw/</a>	<p>可依地址或座標查詢「淹水潛勢」、「土石流、山崩」、「斷層與土壤液化」、「海嘯溢淹及海岸災害」等潛勢資料，利用圖層套疊，了解所在位置之災害</p>



單位	名稱	網址	說明
	氣候變遷災害風險調適平台	<a href="https://dra.ncdr.nat.gov.tw/">https://dra.ncdr.nat.gov.tw/</a>	提供「最新消息」、「災害與氣候」、「未來災害風險」、「災害調適」、「風險圖展示」及「教育宣導」等內容。了解各種災害風險及災害成因，建立正確認知。
	民生示警公開資料平臺	<a href="https://alerts.ncdr.nat.gov.tw/">https://alerts.ncdr.nat.gov.tw/</a>	提供「查詢示警」、「資料下載」、「開發專區」及「示警應用」等內容。可查看全臺各地即時災害示警資訊。
	臺灣氣候變遷推估資訊與調適知識平臺	<a href="https://tccip.ncdr.nat.gov.tw/">https://tccip.ncdr.nat.gov.tw/</a>	提供「資料服務站」、「知識專欄」、「出版品」及「技術支援」等內容。經由氣候變遷相關科學數據，進行氣候變遷風險評估，以及帶來的影響。
	天氣與氣候監測網	<a href="https://watch.ncdr.nat.gov.tw/watch_home">https://watch.ncdr.nat.gov.tw/watch_home</a>	提供「天氣監測」、「颱風風雨」、「氣候監測」、「災害預警」及「災害模式」等內容。
	防災社區網站	<a href="https://community.ncdr.nat.gov.tw/">https://community.ncdr.nat.gov.tw/</a>	提供「認識防災社區」、「推動祕笈」、「社區故事」、「推動成果」及「影音出版品」等內容。主要了解全臺各地防災社區推動成果。
	災害防救資料服務網	<a href="https://datahub.ncdr.nat.gov.tw/">https://datahub.ncdr.nat.gov.tw/</a>	提供「複合式查詢」、「檔案資料申請」、「熱門資料集」、「網路服務申請」及「資料標準與規範」等內容。了解相關災害資料、位置或觀測資訊。

(瀏覽日期：111 年 9 月 5 日)

臺北市延平國小校園環境調查及在地化災害潛勢檢核

年度	地震 ▼	淹水 ▼	坡地 ▼	人為 ▼	輻射 ▼	海嘯 ▼
111	低	高	低	-	無	無
110	低	高	低	-	無	無
109	低	高	低	-	無	無
108	低	高	低	-	無	無
107	低	中	低	低	無	無
106	低	中	低	低	無	無

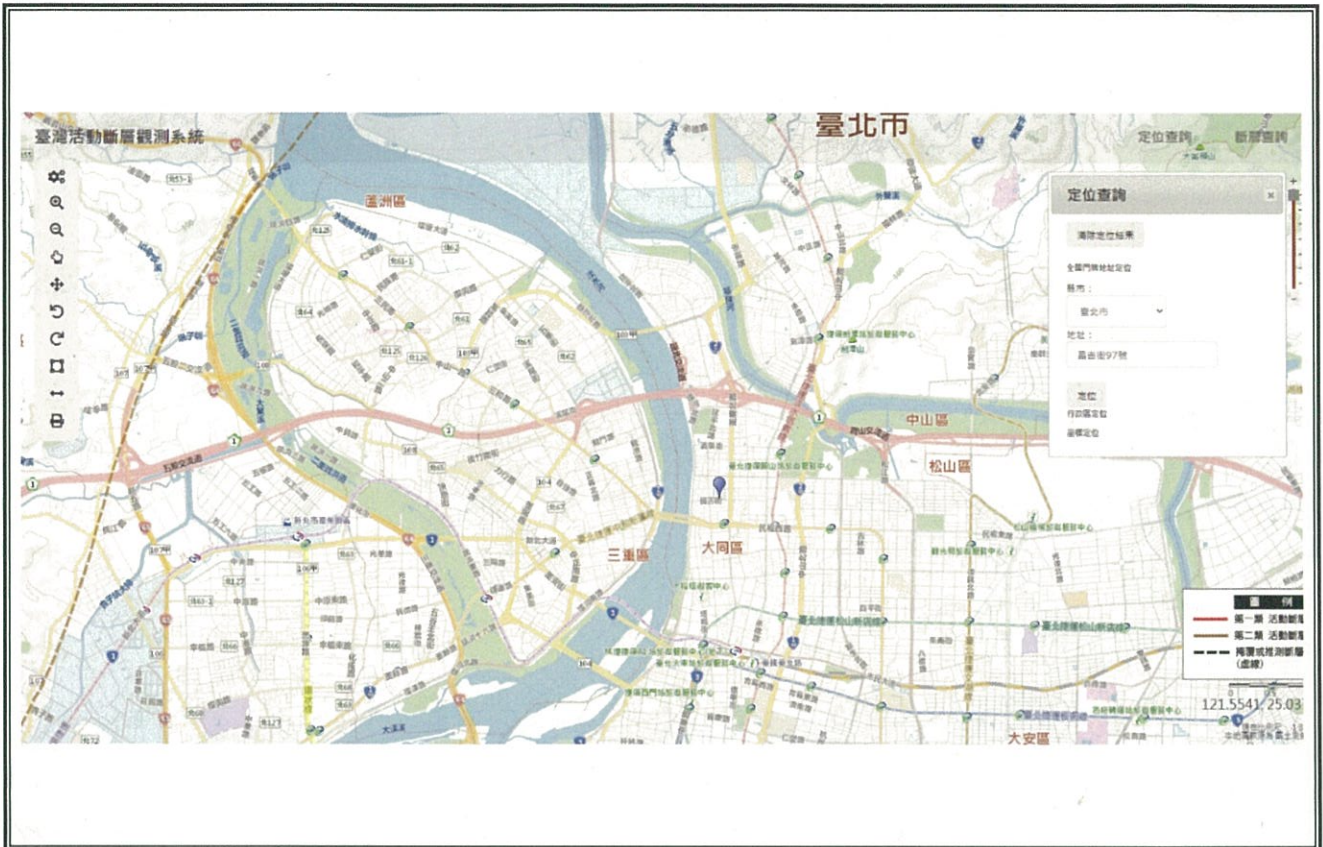


圖 0.4.1 地震災害潛勢圖  
 (瀏覽日期： 111 年 9 月 14 日)

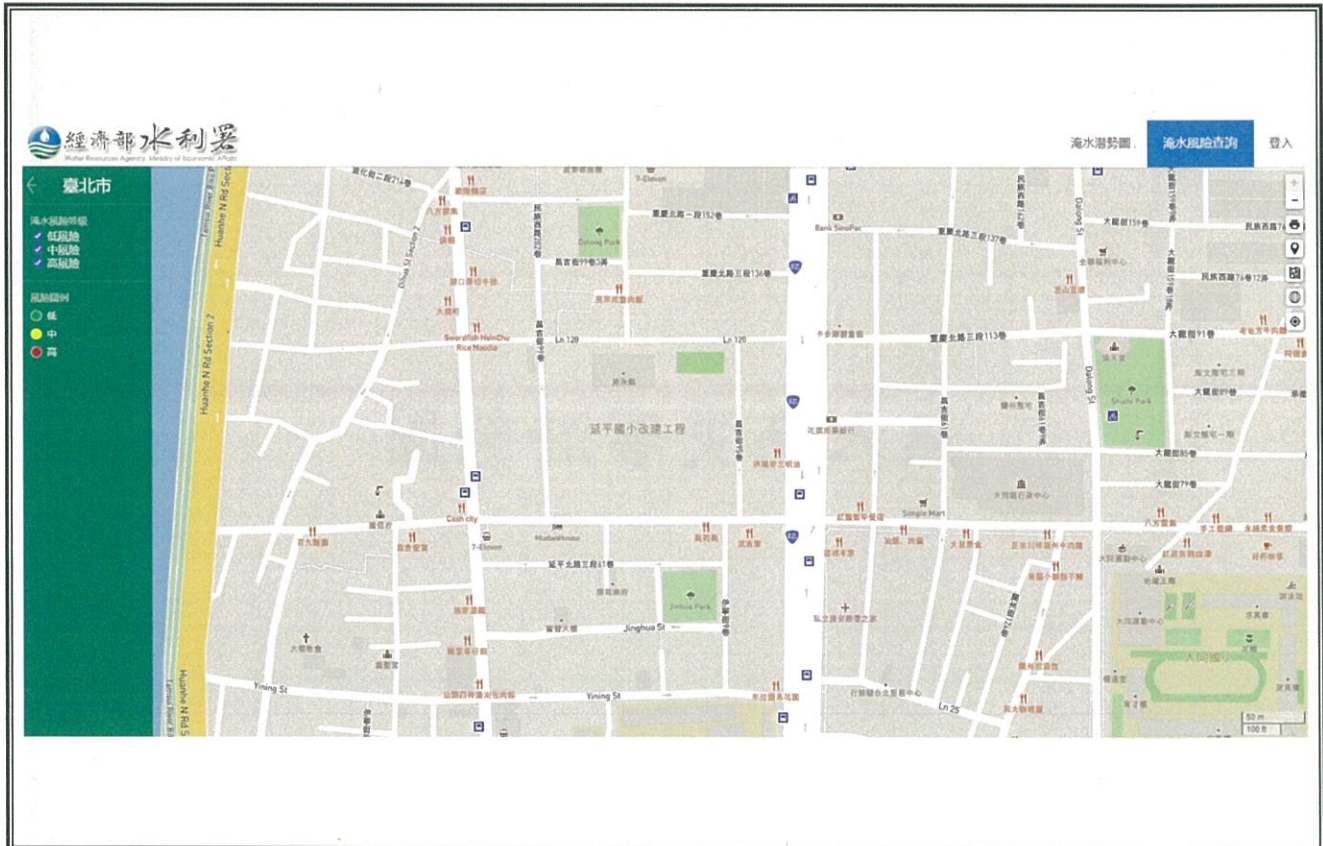


圖 0.4.2 淹水災害潛勢圖  
 (瀏覽日期： 111 年 9 月 14 日)

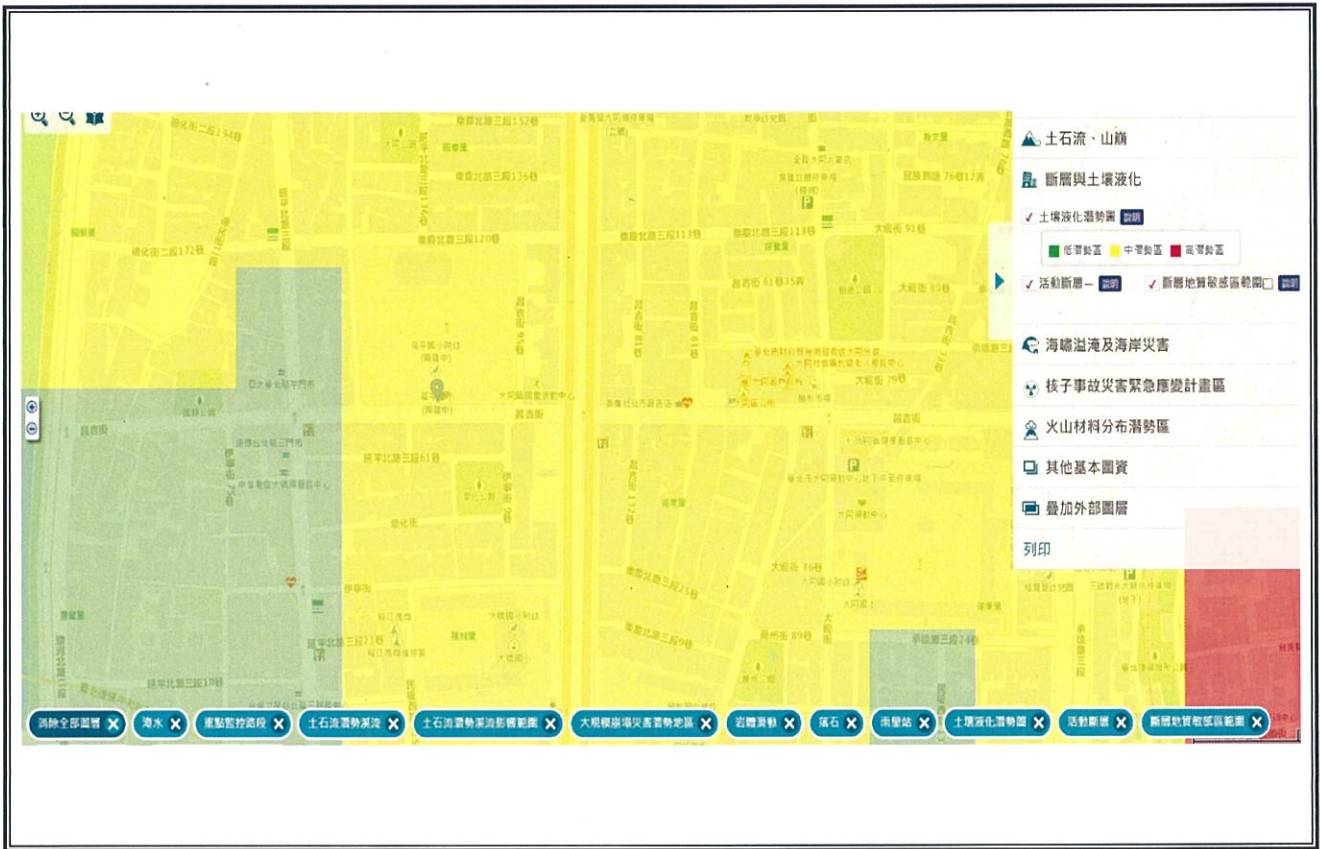


圖 0.5.3 坡地災害潛勢圖  
 (瀏覽日期： 111 年 9 月 14 日)

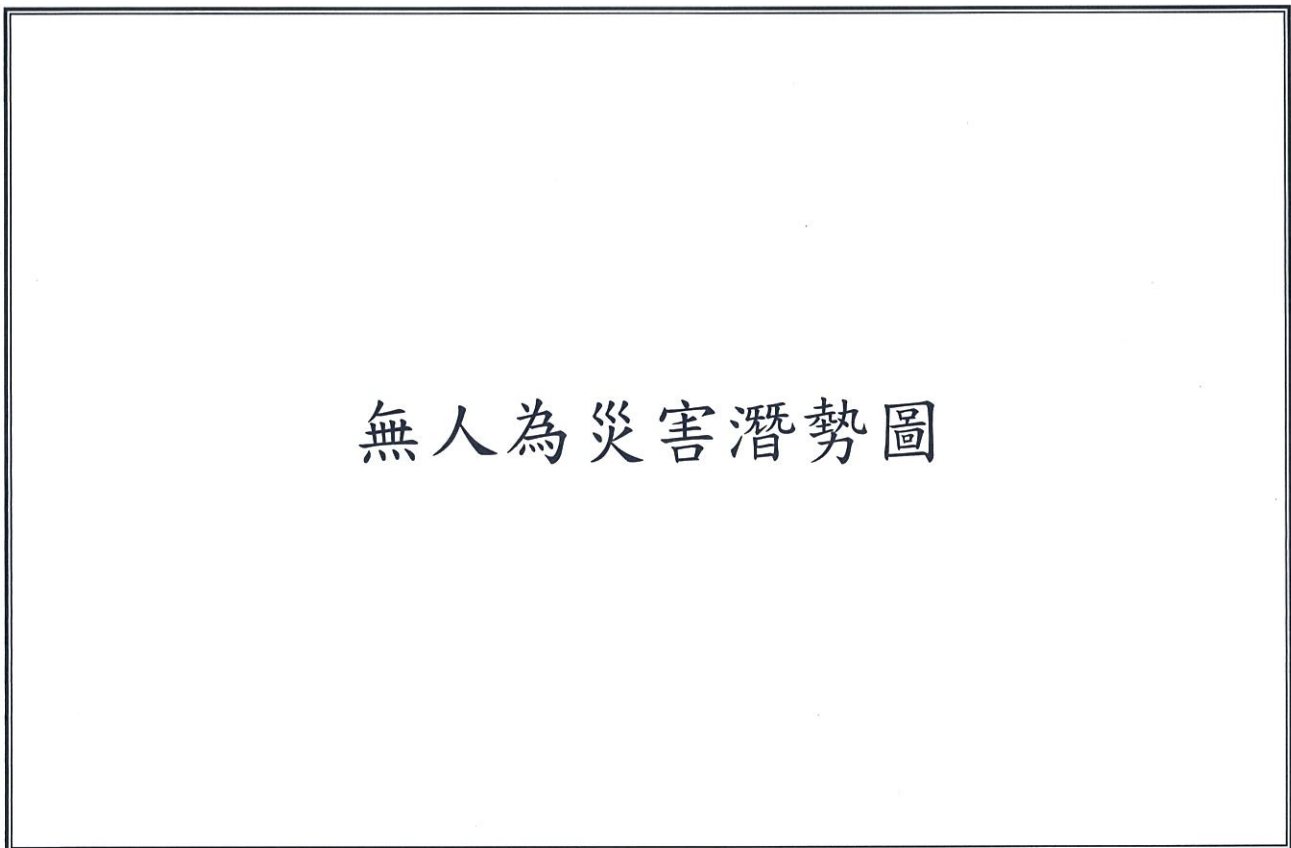


圖 0.4.4 人為災害潛勢圖  
 (瀏覽日期： 111 年 9 月 14 日)

表 0.4 近 5 年校園災害事件紀錄表

編號	發生時間	類型	地點	災害規模及簡述	人員傷亡	財務/設備損失	災情處理情形
1	107 年 9 月 13 日	空調 短路	教學大樓 B 棟三樓 310 教室	教室內有濃厚燒焦 味，疏散學生並安 排至其他教室上 課。	○死○傷	中央空調 機版受潮 管線須維 修	聯繫機電技師到場 檢修，經查為中央 空調機版受潮造成 短路現象。
2	108 年 7 月 22 日	淹水	教學大樓 A 一樓 體材室	豪大雨侵襲，教學 大樓一樓體材室地 勢較低，雨水灌入。	○死○傷	無	暑假期間無學生， 待雨勢較小時，使 用移動式抽水機將 水抽乾並清理周遭 排水溝。
3	110 年 6 月 4 日	淹水	一樓行政 辦公室及 二三四樓 走廊	受梅雨鋒面及颱風 外圍環流影響，瞬 間強降雨。	○死○傷	排水不及	清理周遭排水溝和 排水管，並將淹水 的行政處室門口堆 置沙包
4	111 年 7 月 5 日	淹水	迎曦樓電 梯乙梯	大雨侵襲，電梯進 水故障	○死○傷	電梯進水，	電梯修繕，清理周 遭排水溝和排水 管，並將淹水的電 梯門口堆置沙包

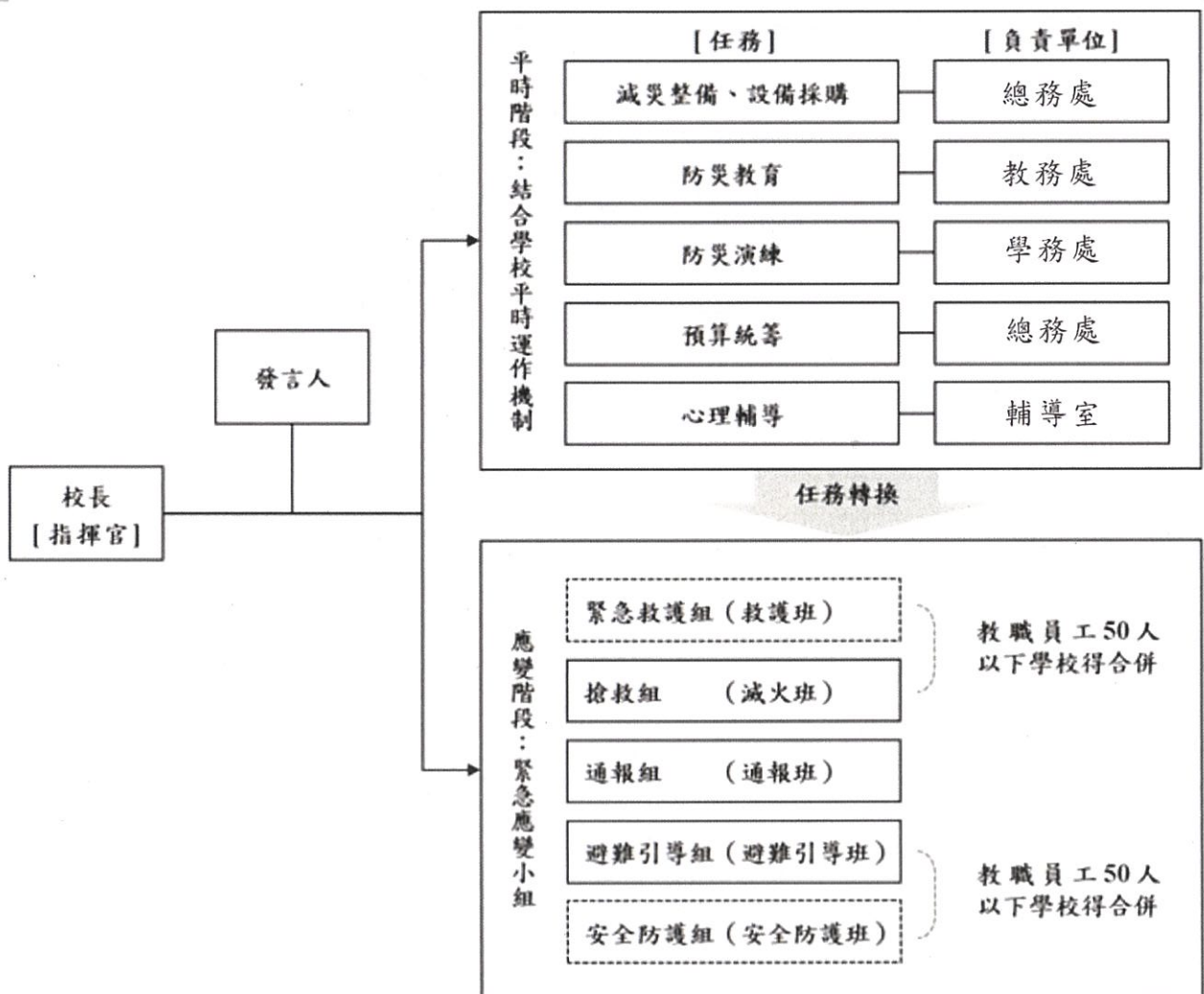
註：得視需求自行增減或調整。

## 1.9 校園災害防救組織

為使全體教職員工相互合作、共同推動災害防救相關作業，規劃災害防救相關事宜，落實平時減災整備、災時應變及災後復原等災害防救工作，學校應規劃校園災害防救組織〔圖 0.6〕。此一組織分為「平時階段」和「應變階段」。

「平時階段」由校長負責督導學校各處室依其業務職掌及權責，於平時進行減災整備工作，並妥善規劃減災整備工作分配〔表 0.5〕，擬定負責單位和協助單位，必要時得尋求專業團隊支援與協助。此外，平時階段亦應規劃緊急應變小組〔表 0.6.1〕，明確列出指揮官、指揮官代理人、發言人及各分組負責人及其代理人等相關資料。

一旦災害發生，校長（或代理人）須判斷是否進入「應變階段」。一旦確認進入應變階段，並啟動緊急應變小組，校長則為指揮官，統籌指揮各分組之緊急應變工作，各分組應克盡其職。若災害發生時，校長正好不在校內或因故無法執行指揮官職務，指揮官代理人應隨即投入緊急應變工作，完整擔負指揮官之職責。



- 註：1. 「緊急應變小組」應整合原有防救災相關編組，括號內表示自衛消防編組。  
 2. 「緊急應變小組」原則分為5組，得依需求分為3組（搶救組、通報組、避難引導組），或採階段分組。  
 3. 學校得視實際需求增減組別，惟應同時考量自衛消防編組之需求。  
 4. 學校得視情況，安排人員於不同階段支援不同組別。

圖 0.6 校園災害防救組織架構

表 0.5 平時減災整備工作分配表

組別/任務	負責單位	協助單位	負責工作
校長	校長室	—	<ul style="list-style-type: none"> <li>▶ 依據校園災害防救計畫內容進行權責分工，交付負責單位執行並監督執行狀況。</li> <li>▶ 訂定自評機制，負責確認各項災害防救業務之執行成效。</li> </ul>
發言人	輔導處	學務處	<ul style="list-style-type: none"> <li>▶ 負責統一對外發言，得由各單位人員兼任。</li> </ul>
減災整備設備採購	學務處	總務處	<ul style="list-style-type: none"> <li>▶ 掌握學校所在區域災害特性，進行校園災害潛勢評估，編修學校因應地震、颱洪等學校相關之災害防救計畫，並明訂各災害管理週期工作事項、執行人力。</li> <li>▶ 製作校園災害防救圖資，如校園防災地圖等。</li> <li>▶ 協助校長每學期至少召開 1 次防災工作會報，汛期或業務執行有需求時得加開。會議應邀集相關單位/人員參與，進行工作規劃、協調分工、管控執行情況與進度、綜整工作成果及檢討。</li> <li>▶ 如遇災害發生之虞，應召開緊急會議，確保各項應變作為布署得宜，並於災後檢討改善。</li> </ul>
防災教育	教務處	學務處	<ul style="list-style-type: none"> <li>▶ 規劃學校防災教育課程與教師研習。</li> <li>▶ 依據學校防災教育課程規劃內容，推動相關課務實施。</li> <li>▶ 掌握學校所在區域環境與災害特性，納入課程。</li> </ul>
防災演練	學務處	總務處	<ul style="list-style-type: none"> <li>▶ 規劃防災演練、防災週系列宣導活動等年度重大工作事項及期程。</li> </ul>
預算統籌	學務處	會計室	<ul style="list-style-type: none"> <li>▶ 針對各項活動經費進行審核、整理，納入學校年度預算編列。</li> <li>▶ 各項計畫執行及小組運作所需之會計、事務及採購等行政事務處理。</li> </ul>
心理輔導	輔導室	學務處	<ul style="list-style-type: none"> <li>▶ 參考教育部出版《災難（或創傷）後學校諮商與輔導工作參考手冊》規劃災難（或創傷）之介入與合作原則。</li> </ul>

註：得視需求自行增減或調整。

表 0.6.1 緊急應變小組分組表

組別	職務	姓名	手機	職稱	所在建築物/樓層	備註	負責工作
	指揮官	李承華	0910129***	校長	迎曦樓 /2 樓		<ul style="list-style-type: none"> <li>➔ 負責指揮、督導、協調。</li> <li>➔ 依情況調動各分組間相互支援。</li> </ul>
	指揮官代理人	葉尚旻	0958225***	學務主任	樂善樓/1 樓		<ul style="list-style-type: none"> <li>➔ 於校長不在學校或因故無法執行指揮官職務時，擔任指揮官之任務。</li> </ul>
	發言人	劉鈺坪	0958225***	輔導主任	樂育樓/1 樓		<ul style="list-style-type: none"> <li>➔ 負責統一對外發言。</li> <li>➔ 呈報上級主管相關通報事宜。</li> <li>➔ 襄助指揮官指揮、督導及協調等事宜。</li> </ul>
搶救組 (滅火班)	組長	薛文軒	0919267***	總務主任	迎曦樓 /1 樓		<ul style="list-style-type: none"> <li>➔ 平時急救常識宣導。</li> <li>➔ 檢修與保養救災相關裝備。</li> <li>➔ 受災教職員工生之搶救及搜救。</li> </ul>
	組員	李錦淑 (組長代理人)	0921100***	出納組長	迎曦樓 /1 樓		<ul style="list-style-type: none"> <li>➔ 清除障礙物協助逃生。</li> <li>➔ 協助疏散未能及時避難之教職員工生。</li> <li>➔ 關閉校區總電</li> </ul>



組別	職務	姓名	手機	職稱	所在建築物/樓層	備註	負責工作
		馮學禹	0922438***	技工	迎曦樓 /1樓		源及瓦斯。 ▶ 設置警示標誌及交通管制。 ▶ 毀損建築物與設施之警示標誌。 ▶ 支援避難引導組及搬運防災救急箱器材。
		劉芝芸	0920861***	科任	樂閱館/ 4樓		▶ 如發生火災，研判火勢，必要時使用滅火器、室內消防栓進行初期滅火工作。
通報組 (通報班)	組長	劉郁芬	0931395***	教務主任	迎曦樓 /2樓		▶ 通報地方救災、治安、醫療及聯絡有關人員等，並請求支援。
	組員	湯昇瑾 (組長代理人)	0937016***	教學組長	迎曦樓 /2樓		▶ 通報教育行政主管機關(教育局處)、縣市政府災害應變中心、鄉/鎮/市/區災害應變中心及教育部校園安全暨災害防救通報處理中心，已疏散人數、收容地點、災情等。
		顏劭臻	0988987***	註冊組長	迎曦樓 /1樓		

組別	職務	姓名	手機	職稱	所在建築物/樓層	備註	負責工作
		陳建成	02-25942439#260	人事主任	迎曦樓 /1樓		➔ 負責蒐集、評估、傳播和使用有關於災害、資源與狀況發展的資訊。
		趙翊絮	0952928***	會計主任	迎曦樓 /1樓		➔ 回報災情狀況。 ➔ 啟動社區志工與家長協助。 ➔ 學生家長必要之緊急聯繫。
避難 引導 組 (避難 引導 班)	組長	葉尚旻	0958225***	學務主任	樂善樓/1 樓		➔ 依據不同災害之應變原則，協助教職員工生進行第一時間的避難。
	組員	陳建佐 (組長代理人)	0952646***	生教組長	樂善樓大 樓/1樓		➔ 於適當時機，協助教職員工生緊急疏散至集結點。
		邱柏偉	0903124***	資訊組長	迎曦樓 /2樓		➔ 避難人數清點確認。
		黃杰輝	0912000***	系統 分析師	樂閱館 /3樓		➔ 維護教職員工生及集結點安全。
		郭美華	0939629***	科任教師	樂閱館 /4樓		➔ 進行必要的安撫。
		蔡芳怡	0916917***	科任教師	迎曦樓 /3樓		➔ 視災情變化，引導教職員工生移動、避難與安置。
		陳鈴珠	0988968***	科任教師	萌學樓/3 樓		➔ 隨時清查教職員工生人數與安全狀況，並回報或申請救
		陳欣吟	0912557***	科任教師	迎曦樓 /3樓		
		洪煥揚	0986232***	保全	警衛室		
		游剛睿	0921899***	救生員	游泳館		
		劉奕孜	0935312***	資源班 老師	樂育樓 /1樓		
顏玲琳	0953706***	資源班	樂育樓				

組別	職務	姓名	手機	職稱	所在建築物/樓層	備註	負責工作
				老師	/1樓		護車支援。
		張雲之	0910306***	科任教師	迎曦樓 /3樓		<ul style="list-style-type: none"> <li>➔ 在集結地點設置服務臺，提供協助與諮詢。</li> <li>➔ 學生領回作業。</li> </ul>
		黃雅玲	0926785***	科任教師	迎曦樓 /2樓		<ul style="list-style-type: none"> <li>➔ 依據不同災害之應變原則，協助教職員工生進行第一時間的避難。</li> </ul>
避難 引導 組 (避難 引導 班)	組長 組員	紀涵晨	0910310***	科任教師	樂閱館 /3樓		<ul style="list-style-type: none"> <li>➔ 於適當時機，協助教職員工生緊急疏散至集結點。</li> </ul>
		林澄欣	0978471***	科任教師	樂育樓 /3樓		<ul style="list-style-type: none"> <li>➔ 避難人數清點確認。</li> </ul>
		蔡佳臻	0952473***	科任教師	樂育樓 /2樓		<ul style="list-style-type: none"> <li>➔ 維護教職員工生及集結點安全。</li> </ul>
		王秀鳳	0963041***	導師	樂閱館 /2樓		<ul style="list-style-type: none"> <li>➔ 進行必要的安撫。</li> </ul>
		林美杏	0921639***	導師	樂閱館 /2樓		<ul style="list-style-type: none"> <li>➔ 視災情變化，引導教職員工生移動、避難與安置。</li> </ul>
		陳品筑	0988987***	導師	樂閱館 /2樓		<ul style="list-style-type: none"> <li>➔ 隨時清查教職員工生人數與安全狀況，並回報或申請救護車支援。</li> </ul>
		陳淑貞	0935641***	導師	樂善樓 /2樓		<ul style="list-style-type: none"> <li>➔ 在集結地點設置服務臺，提供協助與諮詢。</li> </ul>
		黃錦雪	0920253***	導師	樂善樓 /2樓		
		王喻萱	0980036***	導師	樂育樓 /2樓		
		施子慧	0926095***	導師	樂育樓 /2樓		
		魏宇凡	0937435***	導師	樂育樓 /2樓		
林玉華	0937451***	導師	樂育樓 /2樓				

組別	職務	姓名	手機	職稱	所在建築物/樓層	備註	負責工作
		吳雅婷	0968223***	導師	樂育樓 /2樓		▶ 學生領回作業。
		張瑋玲	0982338***	導師	樂善樓 /2樓		
		林伯宗	0920172***	導師	樂善樓 /2樓		
		蔡秀娟	0963040***	導師	樂善樓 /2樓		
		黃驛雯	0986947***	導師	樂育樓 /3樓		
		曾麗珍	0930880***	導師	樂育樓 /3樓		
		戴婉如	0922858***	導師	樂育樓 /3樓		
		姚良杰	09528757***	導師	樂育樓 /3樓		
		賴詩愷	0920175***	導師	樂育樓 /3樓		
		黃啟倫	0933897***	導師	樂善樓 /4樓		
		陳美娟	0926656***	導師	樂善樓 /4樓		
		楊益權	0939238***	導師	樂育樓 /4樓		
		吳建志	0920697***	導師	樂育樓 /4樓		
		康雯婷	0933019***	導師	樂育樓 /4樓		
		孫詩涵	0922926***	教師	樂育樓 /1樓		
		張雅慧	0972169***	幼兒園 主任	萌學樓 /1樓		

組別	職務	姓名	手機	職稱	所在建築物/樓層	備註	負責工作
		楊倩華	0920093***	幼兒園老師	萌學樓 /1樓		
		陳韻如	0955167***	幼兒園老師	萌學樓 /1樓		
避難 引導 組 (避難 引導 班)	組長 組員	李安婷	0922926***	幼兒園老師	萌學樓 /1樓		
		施雅淳	0921950***	幼兒園老師	萌學樓 /1樓		
		李宥萱	0926366***	幼兒園老師	萌學樓 /1樓		
		謝欣芸	0972169***	幼兒園老師	萌學樓/2 樓		
		林秀瑜	0988289***	幼兒園老師	萌學樓 /2樓		
		吳宥臻	0963242***	教保員	萌學樓 /2樓		
		張雅晴	0922146***	教保員	萌學樓 /2樓		
		鄭怡紋	09526326***	教保員	萌學樓 /2樓		
		朱玉云	0933072***	廚工	萌學樓 /1樓		
		傅玉如	0922912***	廚工	萌學樓 /1樓		
全防 護組 (安全 防護 班)	組長	丁于捷	0960764***	出納組長	迎曦樓 /1樓		<ul style="list-style-type: none"> <li>➔ 建築物及設施安全檢查。</li> <li>➔ 教職員工生需要臨時收容時，協助發放生活物資、糧</li> </ul>

組別	職務	姓名	手機	職稱	所在建築物/樓層	備註	負責工作
	組員	張嘉玲 (組長代理人)	0989987***	職工	迎曦樓 /1樓		食及飲用水； 以及各項救災 物資登記、造 冊、保管及分 配。
		彭虹毓	0970135***	科任老師	迎曦樓/3 樓		<ul style="list-style-type: none"> <li>➔ 協助設置警示標誌及交通管制。</li> <li>➔ 協助毀損建築物與設施之警示標誌。</li> <li>➔ 校區硬體復舊及安全維護。</li> <li>➔ 維護臨時收容空間安全。</li> </ul>
		吳家豪	0939395***	職工	迎曦樓 /1樓		<ul style="list-style-type: none"> <li>➔ 確認停班、停課後，確實疏散校園內人員。</li> <li>➔ 防救災設施操作。</li> </ul>
緊急救護組 (救護班)	組長	劉鈺坪	0930854***	輔導主任	樂育樓 /1樓		<ul style="list-style-type: none"> <li>➔ 設立醫護站。</li> <li>➔ 針對傷患進行檢傷分類。</li> </ul>
	組員	許寶雲	0922576***	護理師	樂善樓/1 樓		<ul style="list-style-type: none"> <li>➔ 緊急基本急救、重傷患就醫護送。</li> </ul>
		王韻涵	0933164***	衛生組長	樂善樓/1 樓		<ul style="list-style-type: none"> <li>➔ 情緒支持、安撫及心理輔導。</li> </ul>
		謝淑琪 (組長代理人)	0918331***	特教組長	樂育樓 /1樓		<ul style="list-style-type: none"> <li>➔ 登記傷患姓名、班級，建立傷患名冊。</li> </ul>
		曾明淵	0920102***	體育組長	樂善樓/1 樓		

- 註：1. 「緊急應變小組」應整合原有防救災相關編組，括號內表示自衛消防編組。  
 2. 學校得視需求增減組別，惟應同時符合自衛消防編組之需求。  
 3. 學校得視情況，安排人員於不同階段支援不同組別。  
 4. 各組組長不在學校或無法履行職務者，依排列順位代理組長職務。

## 第 3 篇 減災整備階段

「校園災害防救組織」統籌規劃減災整備工作〔圖 0.1〕，全體教職員工生須共同執行。學校需指定校園安全及災害防救通報窗口（如校安中心等，災時應由緊急應變小組之通報組進行通報相關作業）。

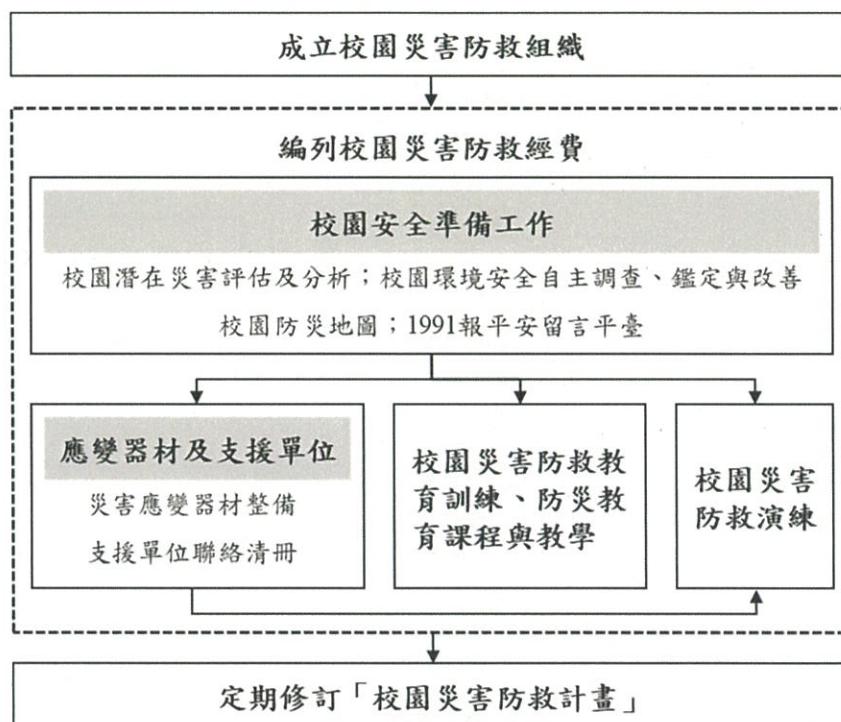


圖 0.1 減災整備工作架構圖

### 1.10 編列校園災害防救經費

校園災害防救組織每年應編列校園災害防救經費，以提升學校整體災害防救量能。

### 1.11 校園安全準備工作

學校平時應落實校園安全準備工作，包含校園潛在災害評估及分析、校園環境安全自主調查、鑑定與改善、繪製校園防災地圖、設定並宣導「1991報平安留言平臺」等。

#### 1.11.1 校園環境安全自主調查、鑑定與改善

當校園環境安全有疑慮時，先於適當區域範圍設置警戒標誌或警戒線，避免校內教職員工生進入，確保人員安全。學校應於每學期開學前，結合前述校園潛在災害評估及分析，至少進行 1 次校園環境安全維護與評估〔圖 0.2〕，以目視方式簡單調查校內建築物、設施之主要結構是否有龜裂、傾斜等破壞狀況。若有安全疑慮，應立即呈報學校主管單位，並通報主管機關。同時，針對危險建築物或區域應劃定警戒區、張貼明顯標示加以管制，必要時得聘請專業技師或專業技術輔導團體鑑定與改善，以確保教職員工生安全。

若開學時仍無法有效改善，應周知全校教職員工生，且指派人員不定期巡視該場域。依需要設置監測裝置（如邊坡監測裝置），並安排監控人員，將結果通報相關單位。校園環境安全自主調查檢查結果、監測裝置結果經業務檢查人及覆核人核章後，專案歸檔（由各處室保存或將掃描檔放置於〔附件 3〕）。

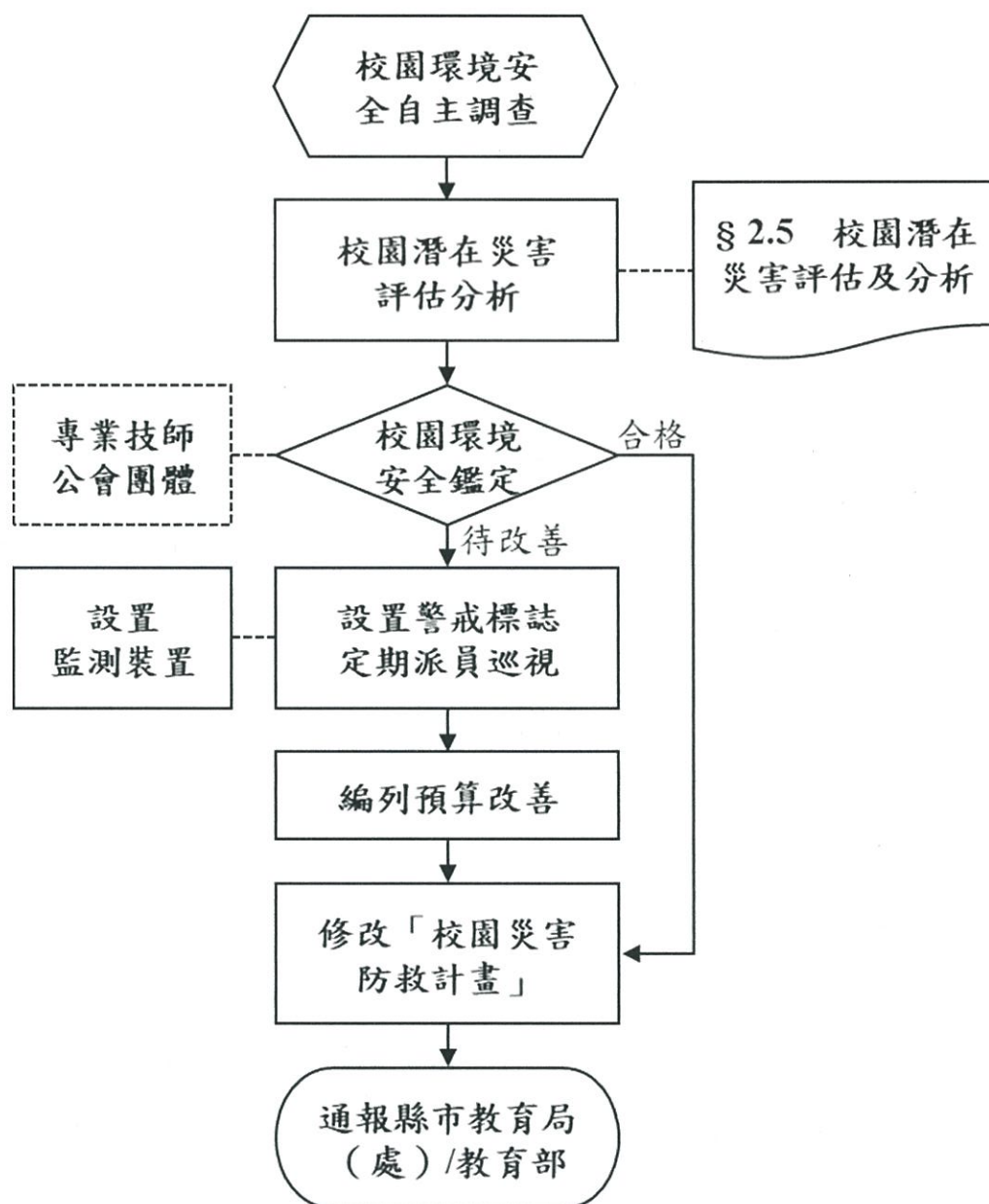




圖 0.2 校園環境安全自主調查流程圖

### 1.11.2 校園防災地圖

依教育部公告《校園防災地圖繪製作業說明》繪製校園防災地圖，原則上以地震災害為主，其他災害疏散避難則標註因應原則，配合災害潛勢規劃相關準備工作、擬定緊急應變措施，進行人員、器材等整備工作，並定期演練檢視和修正。平時應讓教職員工生確實了解校園防災地圖，災時則作為避難疏散路線指引和必要資訊的檢視。

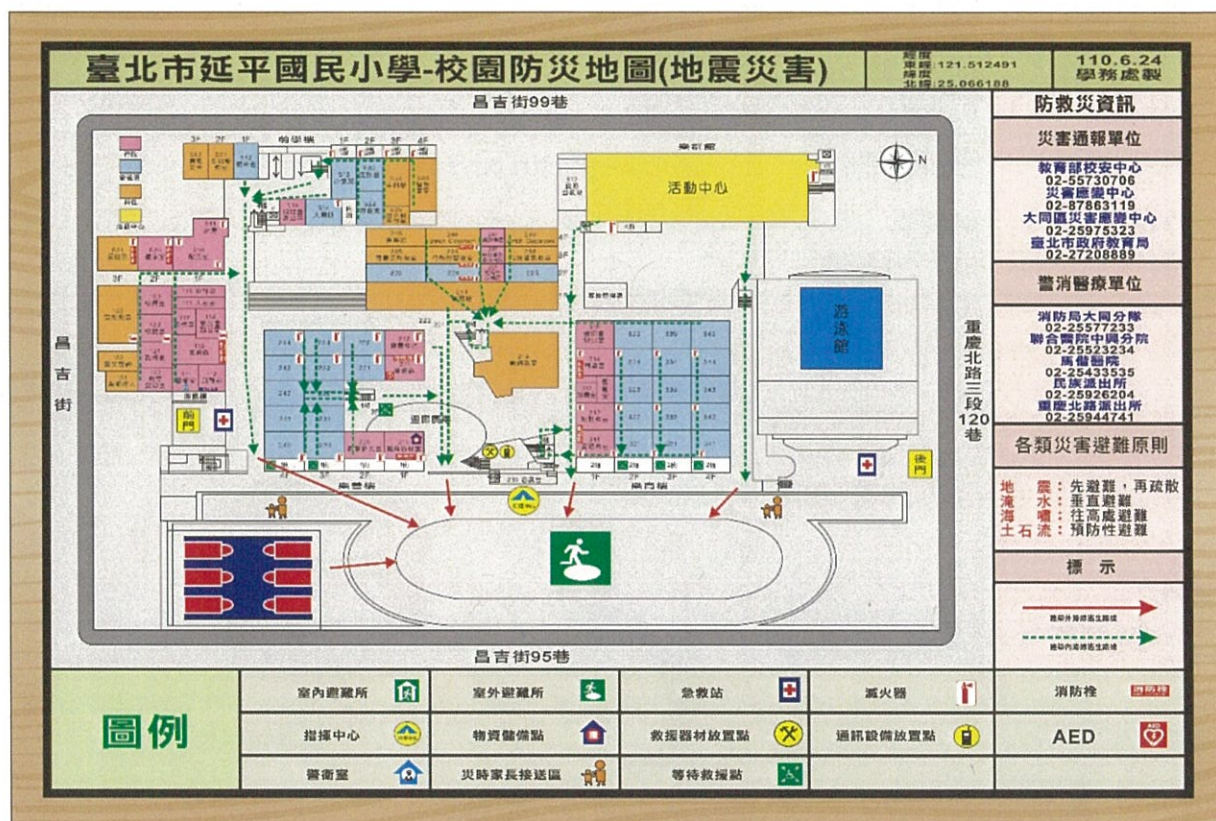


圖 0.3 校園防災地圖

### 3.2.3 1991 報平安留言平臺

#### 1991 報平安留言平臺

發生大規模災害時，交通、通訊往往相當混亂且可能中斷，家庭成員聯繫變得急迫卻困難，可善用內政部消防署設置之「1991 報平安留言平臺」[圖 0.4]。學校平時設定報平安留言電話號碼（約定電話：25942439），除了告知全體教職員工生約定電話，並加以宣導操作及查詢方式，以利災時透過網路留言板及電話語音等方式進行查詢和發布留言，達到聯繫家人或朋友之效用。1991 報平安留言平臺可透過實際操作測試，熟悉使用方式；於平時測試時，應先敘明此為測試或演練，避免災時造成混淆。



圖 0.4 1991 報平安留言平臺

## 1.12 應變器材及支援單位

### 1.12.1 災害應變器材整備

平時辦理災害應變器材整備, 以利外部救災資源送達前先進行救援工作或進行緊急救護處置, 必要時進行收容安置, 確保災時保護所有人安全。防災業務負責人及相關單位/人員依需要整備災害應變器材〔表 0.1〕, 放置於固定地點管理, 並定期每學期檢查 1 次, 更換損壞或超過使用期限之器材。

## 1.12.2 支援單位聯絡清冊

學校建立支援單位聯絡清冊〔表 0.2〕，包含應變中心、教育行政主管機關、縣市主管機關、警政、消防、醫療單位、公共設施負責單位、其他支援單位（如社區具有專長的社區志工名單）等，詳細記載支援單位能提供支援工具或技術，建議可將相關單位納入災害防救規劃並參與平時防災演練，以利災時能尋求支援協助。

## 1.13 校園災害防救教育訓練


校園災害防救教育訓練（防災教育課程與教學）可加強教職員工生和家長了解各類災害及因應方式，提升防災認知與技能。由防災業務負責人及相關單位/人員規劃辦理防災教育相關研習講座/活動/宣導、防救災相關知能研習、防災議題融入課程與教學研習等，並彙整校園災害防救教育訓練紀錄（如校內公布欄張貼各類災害相關宣傳海報，舉辦防災互動遊戲或防災舞蹈比賽等），上傳至「教育部防災教育資訊網→防災校園專區→校園電子歷程」。

## 1.14 校園災害防救演練

平時演練檢視緊急應變組織、應變流程、避難疏散路線等規劃可行性，確保災時能順利啟動並運作，並使教職員工生熟悉不同災害情境之應變作為，並提升應變技能。由防災業務負責人及相關單位/人員，每學期至少規劃及辦理 2 次校園災害防救演練（含預演），並彙整校園災害防救演練紀錄〔附表 1.7〕，上傳至「教育部防災教育資訊網→防災校園專區→校園電子歷程」。

表 0.1 災害應變器材檢核表

應變器材	數量	單位	存放地點	負責人員	檢查結果		補強內容
					已完備	需補強	
<b>個人防護具</b>							
工作手套	20	雙	總務處	事務組	√		
安全帽	4	個	總務處	事務組	√		
<b>檢修搶救工具</b>							
備用接頭、管線等	1	個	總務處	事務組	√		
破壞工具組(鏈鋸機)	1	組	總務處	事務組	√		
挖掘工具(鏟子)	1	支	總務處地下室	事務組	√		
抽水機(超低水位泵浦)	1	組	總務處	事務組	√		
推水器	3	支	總務處旁 地下室梯下	事務組	√		
乾粉及二氧化碳滅火器(ABC)	18	支	各樓層走廊	事務組	√		
<b>安全管制用工具</b>							
夜間交通指揮棒	6	組	學務處	生教組	√		
交通指揮背心	6	件	學務處	生教組	√		
攜帶式揚聲器(手提擴音機)	2	個	總務處	事務組	√		
監視器	32	臺	校園周邊	事務組	√		
<b>通訊聯絡工具</b>							
大哥大電話手機	30	支	個人	個人	√		
傳真機	1	臺	總務處	事務組	√		
<b>緊急救護用品</b>							
擔架	1	組	健康中心	護理師	√		
自動體外心臟電擊去顫器(AED)	1	組	健康中心	護理師	√		

應變器材	數量	單位	存放地點	負責人員	檢查結果		補強內容
					已完備	需補強	
急救箱	1	組	健康中心	護理師	√		
氧氣筒	1	個	健康中心	護理師	√		
骨折固定板	6	組	健康中心	護理師	√		
三角繃帶	3	個	健康中心	護理師	√		
冷敷袋/熱敷袋	3	個	健康中心	護理師	√		
額溫槍/耳溫槍	41/16	支	健康中心	護理師	√		
醫用口罩	4450	個	健康中心	護理師	√		
酒精(600ml)	112	瓶	健康中心	護理師	√		
疏散用品							
備用緊急輪椅	1	個	健康中心	護理師	√		
臨時收容用品							
備用電池	120	顆	總務處	事務組	√		
其他							
電池	2	盒	總務處	事務組	√		
蠟燭	10	盒	總務處	事務組	√		
建築物、設備圖書	1	套	總務處	事務組	√		
風扇	4	臺	總務處	事務組	√		
捕蚊器	2	臺	總務處	事務組	√		
檢核日期	111年9月16日		檢核人簽章		護理師許寶雲	校長簽章	

註：得視需求自行增減或調整。

組長丁于健

表 0.2 支援單位聯絡清冊

單位名稱	聯絡電話	支援工具或技術 (服務項目及內容)	備註
<b>應變中心</b>			
臺北市政府防災應變中心	02-87863119*9	針對災變問題做協助與回報	
<b>教育行政主管機關</b>			
教育部校園安全暨災害防救通報處理中心	02-55730706	監督協調各救災單位	
臺北市政府教育局	02-27208889	掌握學校狀況與協助	
教育局國教科	02-27256372*1249	對於學校現況管控與資源協助	
<b>縣市主管機關</b>			
臺北市政府	02-27208889	對於學校現況管控與資源協助	
衛生局	02-27208889*7070	協助學校消毒與衛生檢核	
環保局	02-27208889	協助清潔學校環境	
社會局	02-27208889*4530-1	協助收災學生家庭做安置	
國慶里辦公室 高大陸里長	02-25954836 0930858876	提供里民安置與安撫	
國順裡辦公室 陳穎慧里長	02-25853129 0952158077	提供里民安置與安撫	
隆和里辦公室 楊宗憲里長	02-25979021 0933001197	提供里民安置與安撫	
鄰江里辦公室 陳豐祥里長	02-25910903 0920496193	提供里民安置與安撫	
至聖里辦公室 王清標里長	02-25873619 0952202887	提供里民安置與安撫	
<b>警政、消防、醫療單位</b>			
大同分局民族路派出所	02-25926204	交通疏散與現場秩序維護	約 5 分鐘到校

單位名稱	聯絡電話	支援工具或技術 (服務項目及內容)	備註
大同分局重慶北路派出所	02-25944741 02-25910370	交通疏散與現場秩序維護	約 5 分鐘到校
大同分局民生西路派出所	02-255378587	交通疏散與現場秩序維護	約 5 分鐘到校
消防局大同分隊	02-25577233	消防車、救護車	約 5 分鐘到校
市立聯合醫院中興分院	02-25523234	醫療救護服務	約 20 分鐘到校
市立聯合醫院 附設大同門診部	02-25948971	醫療救護服務	約 10 分鐘到校
馬偕醫院	02-25433535	醫療救護服務	約 15 分鐘到校
<b>公共設施負責單位</b>			
臺灣電力公司北市區分處	02-23788111	學校電力供應維護與修復	
臺北自來水事業處	02-87335678	學校水源關閉與檢修	
大台北區瓦斯公司	02-27684999	瓦斯管線檢修	
<b>其他支援單位</b>			
家長會長	0910567***		
教師會會長	0939238***		

註：得視需求自行增減或調整。

## 第 4 篇 應變階段

### 1.15 校園災害應變流程

校園災害應變流程為當學校面臨各種災害時，使用一致性的流程進行應變，得以確實、迅速因應各項災害。事件發生時，依校園災害應變流程〔圖 0.1〕及相關說明和原則〔表 0.1〕進行應變。

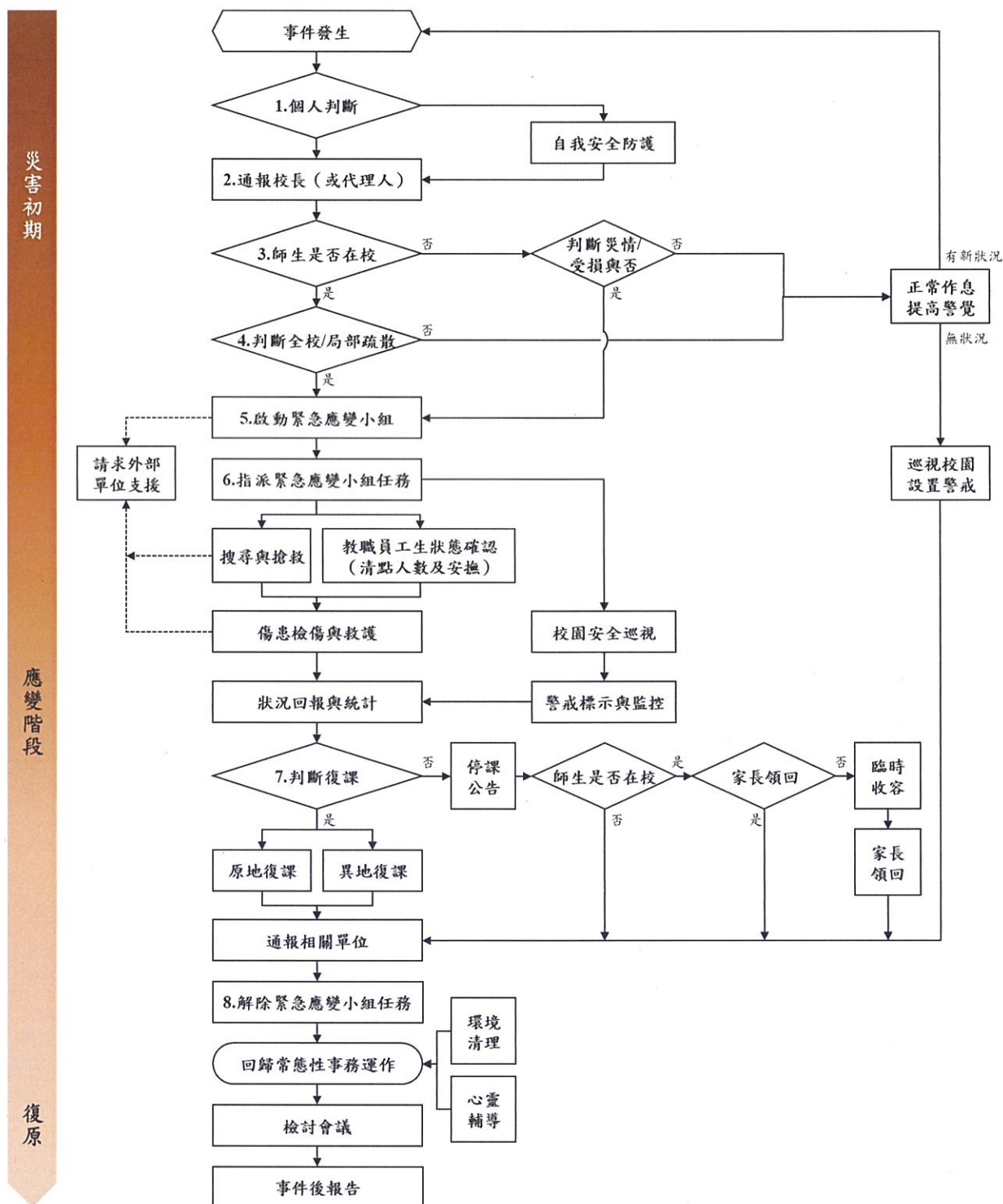


圖 0.1 校園災害應變流程圖



表 0.1 校園災害應變流程說明及原則

應變流程	說明	原則	參考表格
<b>【階段一】災害初期</b>			
1. 個人判斷	<ul style="list-style-type: none"> <li>▶ 當事件發生時，個人（或災害發現者）判斷先進行自我安全防護。</li> </ul>	<ul style="list-style-type: none"> <li>▶ 可選擇就地避難（就近尋找相對安全處避難），或立即疏散。</li> </ul>	
2. 通報校長（或代理人）	<ul style="list-style-type: none"> <li>▶ 待確認安全無虞後，通報校長，討論並確認疏散與否，下達疏散指令。</li> </ul>		
3. 判斷災情（師生不在校）	<ul style="list-style-type: none"> <li>▶ 若教職員工生不在學校，校長（或代理人）接到通報後，依事件狀況，判斷學校是否受損。</li> </ul>		
	<ul style="list-style-type: none"> <li>▶ 若無受損情形，維持正常作息，但提高警覺，隨時注意是否有新狀況發生。事件結束後撰寫事件後報告，作為下次事件檢討與參考依據。</li> </ul>	<ul style="list-style-type: none"> <li>▶ 有新狀況發生時，則回到發生事件開始新流程；無狀況發生，則定時巡視校園，若有安全疑慮之處，則設置警戒標示，並通報相關單位。</li> </ul>	
4. 判斷疏散（師生在校）	<ul style="list-style-type: none"> <li>▶ 若教職員工生均在學校，校長（或代理人）接到通報後，依事件狀況，判斷是否進行全校或局部人員疏散，並決定進行水平疏散或垂直疏散。</li> </ul>	<ul style="list-style-type: none"> <li>▶ 校長（或代理人）在接受教育行政主管機關命令或自行判斷災情（如狀況有擴大之虞或對人員可能造成生命威脅時），決定發布疏散命令時機，主要以人員疏散為主。</li> <li>▶ 因應教職員工生需求，規劃發布疏散命令方式，如聽覺障礙得以視覺型警報裝置、閃光燈、擊鼓等方式，確保能確實接收到訊息。</li> <li>▶ 確認避難路線之安全與暢通（搶救組人員清除障礙物）。</li> <li>▶ 若有附設幼兒園或特殊教育班級，避難引導人員優先協助</li> </ul>	

應變流程	說明	原則	參考表格
	<p>▶ 若維持正常作息不疏散，應提高警覺，隨時注意是否有新狀況發生。事件結束後撰寫事件後報告，作為事件檢討與參考依據。</p>	<p>低年級（含附設幼兒園）、行動不便或有特殊情況之教職員工生，需視情況增派人力協助避難疏散。</p> <p>▶ 學校除依據校園防災地圖進行疏散之外，亦應透過環境特性、歷史災害經驗等資料，以最嚴重情境想定評估面臨風險，適時調整疏散方式、集結點及因應措施。</p> <p>▶ 學校應指定專人於平時定期更新緊急聯絡人清冊(含過敏/用藥/特殊情形等資訊)，並於避難疏散時攜帶至集合地點。</p> <p>▶ 回報疏散狀況至相關單位。</p> <p>▶ 新狀況發生時應回到發生事件開始新流程；無狀況發生則定時巡檢校園，若有安全疑慮，則設置警戒標示，並通報相關單位。</p>	
<b>【階段二】應變階段</b>			
5. 啟動緊急應變小組	<p>▶ 啟動緊急應變小組，由校長擔任指揮官，校長不在校內，由代理人擔負其職。</p> <p>▶ 指揮官視事件情況啟動緊急應變小組，若有需要，適時請求外部單位支援。</p>	<p>▶ 啟動時機包含：①地方政府成立應變中心時；②上級指示成立；③學校位於災區且有災損；④校長視災情程度啟動；⑤交通部中央氣象局發布颱風警報或豪大雨特報；⑥感受地震可能導致後續災情。</p> <p>▶ 如教職員工生不在學校時欲啟動緊急應變小組，指揮官應指派通報組召集人員，於適當時間至學校執行任務。</p>	支援單位聯絡清冊〔表0.2〕
6. 指派緊急應變小組任	<p>▶ 疏散至集結點後，開設指揮中心，指揮官分派緊急應變小組各分組</p>		

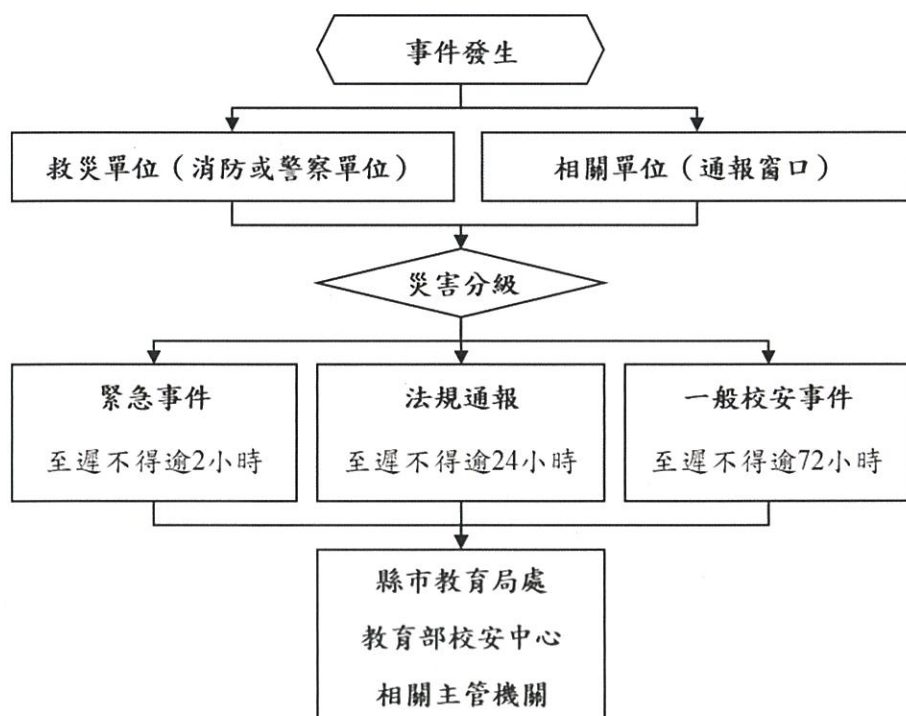
應變流程	說明	原則	參考表格
務	之任務。或得於平時規劃啟動緊急應變小組後各組自動各司其職。		
	<ul style="list-style-type: none"> <li>➔ 教職員工生狀態確認（清點人數及安撫）。</li> </ul>	<ul style="list-style-type: none"> <li>➔ 疏散到達集合地點後，應確實清點所有人員並確認安全狀況，包含教職員工生、教師助理員、臨時人員、志工、外賓等當日所有在校人員。</li> <li>➔ 幼兒園、低年級及特教班等學生心智發育較未成熟，可能會因害怕而哭鬧，班導師 1 人恐難以安撫和處理，避難引導組成員應主動進行協助。</li> <li>➔ 若教職員工生不在學校，指揮官應指派各分組人員第一時間確認教職員工生狀態。</li> </ul>	避難疏散情形調查表〔附表 1.8〕 班級人員清點紅綠表〔附表 1.9〕
	<ul style="list-style-type: none"> <li>➔ 搜尋與搶救。</li> </ul>	<ul style="list-style-type: none"> <li>➔ 避難疏散過程若遇教職員工生發生意外，救護人員應迅速執行救護行動。</li> <li>➔ 搶救組前往避難地點確認失蹤人數，基本上以 3 人為一團隊，指揮官視失蹤人數決定派遣團隊攜帶擔架及急救箱前往。</li> <li>➔ 緊急救援通報依「求援」、「待援」、「救援」程序逐級回報，優先通報 119 及地方災害應變中心，爭取救災資源協助應變處置。</li> <li>➔ 若教職員工生不在學校，應先確認當日是否有值班人員及當下狀況，並視情形執行搜尋與搶救工作。</li> </ul>	
<ul style="list-style-type: none"> <li>➔ 傷患檢傷與救護。</li> </ul>	<ul style="list-style-type: none"> <li>➔ 由緊急救護人員進行檢傷並包紮、固定、止血，若可移動再將傷患送往急救站。</li> </ul>	教職員工生送醫名單〔附表 1.10〕	

應變流程	說明	原則	參考表格
		<ul style="list-style-type: none"> <li>➔ 若傷勢嚴重，即通報 119，或聯絡附近醫院（診所），進行後送相關事宜。</li> <li>➔ 若消防救護車因交通受阻無法抵達，考量自行送醫，並以電話通報教育部校安中心，俾利掌握災情並請求相關單位支援協助。</li> </ul>	
	<ul style="list-style-type: none"> <li>➔ 校園安全巡查(建築物評估)。</li> </ul>	<ul style="list-style-type: none"> <li>➔ 判定建築物及設施損毀狀況及危險程度，將劃定危險區域設立警戒線（警告標示）。</li> <li>➔ 若校舍受損，在安全前提下搶救器材、設備，清查受損情形，照相存證並通報教育部校安中心及教育行政主管機關。</li> </ul>	建築物及設施危險判定表〔附表 1.11〕
	<ul style="list-style-type: none"> <li>➔ 警戒標示與監控。</li> </ul>	<ul style="list-style-type: none"> <li>➔ 派員定時巡視警戒區域(原則上 2 人一組)，並警告全體教職員工生不可靠近。</li> </ul>	
	<ul style="list-style-type: none"> <li>➔ 狀況回報與統計，視需要請求外部單位支援。</li> </ul>	<ul style="list-style-type: none"> <li>➔ 由指揮官協請家長會長集結社區志工、家長會成員或校友會，協調災時所能提供的搶救災資源及人力部署支援。</li> </ul>	支援單位聯絡清冊〔表 0.2〕
7. 判斷復課	<ul style="list-style-type: none"> <li>➔ 指揮官依事件發展及狀況，判斷學校是否繼續上課。依學校損壞程度，決定原地復課或異地復課。</li> </ul>	<ul style="list-style-type: none"> <li>➔ 若校園受災，立即進行搶救與安置教職員工生，並儘速統整災情通報上級。</li> <li>➔ 召開應變階段會議，決定停（復）課及復原事宜。</li> </ul>	校園災後緊急判斷與建議採取行動〔附表 1.12〕
	<ul style="list-style-type: none"> <li>➔ 若決定停課，確認周邊道路狀況安全，再通知家長領回。</li> </ul>	<ul style="list-style-type: none"> <li>➔ 決定停課時，應由適當管道公告、通知家長，並派員管制交通動線。</li> <li>➔ 平時應和家長約定透過 1991 作為緊急溝通訊息提供管道；若有必要，得由導師聯繫個別家長安排學生返家事宜，由家長接回並填寫自行接送同意書。</li> <li>➔ 若教職員工生不在學校時決</li> </ul>	自行接送同意書〔附表 1.13〕

應變流程	說明	原則	參考表格
	<ul style="list-style-type: none"> <li>▶ 針對無法立即接回之學生，學校辦理臨時收容相關事宜。</li> </ul>	<p>定停課，應於公告後逕行通報相關單位。</p> <ul style="list-style-type: none"> <li>▶ 安排合適之臨時收容空間，安置不克返家教職員工生，同時報備相關單位。</li> <li>▶ 若校外聯絡道路中斷，將災情通報 119、地方災害應變中心及教育部校安中心。</li> <li>▶ 若學校受地方政府指定為收容場所，依地方政府及公所規定辦理相關整備、應變工作。</li> </ul>	
8. 解除緊急應變小組任務	<ul style="list-style-type: none"> <li>▶ 通報相關單位處理狀況與進度。</li> </ul>		
	<ul style="list-style-type: none"> <li>▶ 指揮官得視情況縮編或解除緊急應變小組的任務。</li> </ul>	<ul style="list-style-type: none"> <li>▶ 校舍檢查安全無虞、發布回教室繼續上課後，連帶解除緊急應變小組任務。</li> <li>▶ 若遇巨災或特殊狀況，家長需逐步接回學生，得視情況縮編緊急應變小組分組及人員。</li> <li>▶ 人員安置事物都處理完畢，得解除緊急應變小組任務。</li> </ul>	
<b>【階段三】復原</b>			
事件結束後	<ul style="list-style-type: none"> <li>▶ 回復校園災害防救組織平時工作分配。</li> </ul>	<ul style="list-style-type: none"> <li>▶ 各負責單位持續處理相關事宜，如心靈輔導、環境清理等。</li> </ul>	
	<ul style="list-style-type: none"> <li>▶ 事件結束後撰寫事件後報告，作為下次事件檢討與參考依據。</li> </ul>	<ul style="list-style-type: none"> <li>▶ 召開檢討會議，強化防災事宜。</li> </ul>	

## 1.16 災害通報

藉由 24 小時值勤機制，有效傳達災害情報，進行快速搶救作業。依《校園安全及災害事件通報作業要點》規定，進行災害通報流程〔圖 0.2〕。



教育部校安中心
02-55730706
縣市教育局處
02-27208889
縣市災害應變中心
02-87863119
鄉鎮市區災害應變中心
02-25975323
警察局大同分局
02-25577262
民族路派出所
02-25926204
消防局大同分隊
02-25577233
市立聯合醫院 中興分院
02-25523234

圖 0.2 災害通報流程圖

## 第5篇 復原重建階段

### 1.17 受災師生心靈輔導

一、學校參考教育部出版《災難（或創傷）後學校諮商與輔導工作參考手冊》規劃災難（或創傷）之介入與合作原則，調查學校鄰近並可以使用或合作的心靈輔導資源〔表 5.1〕。

#### 二、心靈輔導基本原則

- （一）先由一般的級任或專科教師（第一線的心輔教師）進行初步心理諮商，由輔導業務承辦單位，如輔導室（處）、學務處，指導各班導師適當引領學生抒發對各類災害的觀感，再進一步輔導特殊個案。
- （二）藉由集體創作或活動，設計相關活動，讓學生們在活動中宣洩情緒，且經由同儕發現大家的共通性及獲得支持。
- （三）運用媒介物幫助溝通。有時口語的表達是有限的，可準備工具協助學生從其他途徑表達災後的感受。
- （四）協助學生做有助益的工作。設計各類災害演習協助學生獲得控制的力量；參加社區重建活動，使學生有機會重新建立自己的學校或家園；做一些快樂的活動，嘗試為生命帶來正向的力量。
- （五）運用相關宣導海報、手冊、網站及專書進行輔導。
- （六）動員學校所有教師及鄰近相關人力，進行學生心靈輔導。
- （七）請求民間團體的適時支援協助。

表 5.1 心靈輔導資源表

範圍	單位	電話或網站
縣市 資源	臺北市立聯合醫院 松德院區	02-2726-3141
	臺北市學生諮商輔導中心	02-25632156
	臺北市心理衛生中心	(02) 3393-7885
地區 資源	大同區健康服務中心	(02)2594-8971
	財團法人臺北市光智社會事業基金會	02-2885-4250
其他 資源	生命線	1995
	張老師基金會	1980
	安心專線	1925

註：得視需求自行增減或調整。

### 1.18 學校環境衛生及設施設備維護與修繕

- 一、災後環境衛生之清掃與維護，加強整理淹水或是土石砸落區域，亦可設置臨時廁所，並就排泄物及垃圾之處理等採取必要措施，以保持校園衛生整潔。
- 二、災後學校視情況進行設施設備維護與修繕。
- 三、加強防疫與食品衛生管理等相關計畫。
- 四、立即建立廢棄物、垃圾、瓦礫等處理方法，設置臨時放置場，循序進行蒐集、分類、搬運及處置等程序，以迅速整潔校園，並避免製造環境汙染。
- 五、採取消毒等措施，以維護教職員工生之健康。
- 六、由相關單位/人員利用全校平面圖，選擇不受災威脅及廢棄物清運進出方便之空地。
- 七、建立廢棄物清運及處理方法，此部份可由相關單位/人員評估，若情況許可採行外包，若不可行可請求相關單位支援。
- 八、定期採取消毒措施維護教職員工生健康，由相關單位/人員評估，分別採 3 天、1 星期及 1 個月消毒 1 次，可視情況自行縮短時程。
- 九、由相關單位/人員調配人手定期維持校園整潔。



## 1.19 學生復課計畫、補課計畫

- 一、視校園安全與否進行復課、補課計畫。
- 二、欲原校地復課者，應商請教育部或縣（市）教育局處協助簡易教室之興建。
- 三、原校地安全堪虞時，應由縣（市）教育局處協助安排學生至鄰近學校或適當地點上課。
- 四、補課計畫以教育部所定之課程標準進行，但可因地區特性，做適切之調整，使學生能持續學習。
- 五、教職員應掌握學生動向及具體受災情形（教科書、就學用品、制服、學費之減免、獎學金之發給、對災害造成家庭生活困難之學生給予就學補助），確認該次災害對學生心理層面之影響，同時建立與家長間的聯絡管道。
- 六、輻射與海嘯災害之復原依政府相關規定與程序辦理。

## 1.20 供水與供電等緊急處理

- 一、對於災害造成設施、設備與維生管線等損壞之相關事宜，優先處理校內飲用水系統。
- 二、搶救組派員初勘檢查水利設施或各管線災後受損情形。
- 三、供水供電前檢查牆壁中水電管線是否已經損毀。
- 四、檢查水池、水塔、飲水機等相關用水設備是否受損，改善學校飲用水設施。飲用水均能達到法定標準為當務之急。
- 五、若校園需分區輪流供水，或請求運水車調度支援，應於各區分別設置3到5個供水站。
- 六、先行搶修損壞之水、電管線，減少漏水及漏電危害，再逐步全面供水供電。
- 七、立即通知相關業者（如自來水公司及電力公司等），派遣專業技術人員緊急檢查所管設施、設備，掌握其受損情形，並對設施、設備與維生管線進行緊急修復及供應之措施，以防止二次災害，確保教職員工生之正常生活。
- 八、調查災情，提報搶修預算，追蹤執行進度。

附表 1.1 演練檢討會議紀錄

學校全銜	臺北市大同區延平國民小學		
檢討會議日期	111 年 9 月 26 日	填表人	陳建佐
演練類別	<input type="checkbox"/> 預演 <input checked="" type="checkbox"/> 正式演練	演練日期	111 年 9 月 21 日
演練人數	總計 848 人 (教職員工 71 人, 學生 777 人, 外部人員 0 人)		
演練情境	<input checked="" type="checkbox"/> 地震 <input type="checkbox"/> 水災 <input checked="" type="checkbox"/> 火災 <input type="checkbox"/> 其他_____ (可複選)		
聘請外部專家	<input checked="" type="checkbox"/> 無 <input type="checkbox"/> 有 (專家: _____)		
結合外部單位	<input checked="" type="checkbox"/> 無 <input type="checkbox"/> 有 (單位: _____)		
人員簽到	詳見附件		
演練檢討重點	問題 / 狀況	後續改善措施	
自我防護	以防災頭套加防護墊(如書本、桌墊等)進行自我防護時沒保持距離	需加強告知學生防護墊須離頭部 5-10 公分	
第一時間通報	通報組及時掌握狀況進行通報	無	
避難疏散	學生避難疏散秩序良好	無	
緊急應變小組啟動	緊急應變小組第一時間啟動	無	
人數清點	以紅綠單進行人數清點, 發生貼錯位置的情形	告知導師與防災應變小組組長須填寫班級和組別	
搜尋與搶救	搶救組掌握傷患狀況進行搶救	無	
傷患處置	緊急救護組處置傷患得宜	無	
狀況回報與統計	狀況回報符合學校實際情況, 並且校內人數統計亦相符	無	
...			

註：得視需求自行增減或調整。

# 臺北市大同區延平國小 111 上複合式防災應變小組檢討會議簽到表

主席:李承華

記錄:陳建佐

時間:111年9月26日(一) 8時40分

地點:一樓視聽會議室

職 稱	本職	姓 名	簽 名
指揮官	校 長	李承華	李承華
避難引導組組長	學務主任	葉尚旻	葉尚旻
避難引導組組員	生教組長	陳建佐	陳建佐
通報組組長	教務主任	劉郁芬	劉郁芬
搶救組組長	總務主任	薛文軒	薛文軒
緊急救護組組長	輔導主任	劉鈺坪	劉鈺坪
安全防護組組長	事務組長	丁于健	丁于健
避難引導組組員	一年級學年主任	吳雅婷	吳雅婷
避難引導組組員	二年級學年主任	王秀鳳	王秀鳳
避難引導組組員	三年級學年主任	戴婉如	戴婉如
避難引導組組員	四年級學年主任	林伯宗	林伯宗
避難引導組組員	五年級學年主任	楊益權	楊益權
避難引導組組員	六年級學年主任	陳美娟	陳美娟
避難引導組組員	科任主任	黃杰輝	黃杰輝
避難引導組組員	幼兒園主任	張雅慧	張雅慧

# 壹、附件：

## 附件三

延平國小 111 學年度第一學期緊急應變救災團隊之編組及工作分配  
 演習時間：111 年 9 月 19 日（一）上午 08：00-08：45、  
 9 月 21 日（三）上午 09：00-09：10

組別	職務	姓名	原屬單位	代理人	負責工作
指揮官		葉承華	校長	劉郁芬	1. 負責指揮、督導、協調。 2. 依情況調動各組間相互支援。
指揮官代理人 (避難引導組組長)		葉尚昇	學務主任	陳建佳	於校長不在學校或因故無法執行指揮官職務時，擔任指揮官之任務。
發言人 (緊急救災組組長)		劉鈺坪	輔導主任	謝淑琪	1. 負責統一對外發言。 2. 呈報上級主管相關通報事宜。 3. 襄助指揮官指揮、督導及協調等事宜。
通報組	組長	劉郁芬	教務主任	湯昱琪	1. 通報地方救災、治安、醫療及聯絡有關人員等，並請求支援。
	組員	湯昱琪	教學組長	顏助義	2. 通報教育行政主管機關（教育局處）、縣市政府災害應變中心、鄉鎮/市/區災害應變中心及教育部校園安全暨災害防救通報處理中心，已就教人數、收容地點、災情等。
		顏助義	註冊組長	謝賢淑	3. 負責蒐集、評估、傳播和使用有關於災害、資源與狀況發展的資訊。
		謝賢淑	幹事	陳建成	4. 回報災情狀況。
		陳建成	人事主任	趙翔雲	5. 啟動社區志工與家長協助。
		趙翔雲	會計主任	劉郁芬	6. 學生家長必要之緊急聯繫。
避難引導組	組長	葉尚昇	學務主任	陳建佳	1. 分配責任區，協助該教學校教職員、學生至避難集合地點(操場)。【各班導師、張雅慧(幼兒園)、游明睿、李宇森(游泳池)】
	組員	陳建佳	生教組長	邱柏偉	2. 人員疏散及秩序的維持。
		邱柏偉	資訊組長	黃志輝	3. 校園1-4樓走廊的巡視及檢查。【劉奕秋、顏玲琳(體育樓1樓、排閱館1樓)顏助義、紀涵晨(體育樓2-4樓)郭美華、蔡芳怡、陳欣吟、林澄欣(排閱館2-4樓、迎曦樓)張靈之、陳鈴珠(排審樓)、謝欣芸(輔導樓1-2樓)-】
		黃志輝	系統分析師	郭美華	4. 門禁的管理。【李淑麗(前門)、洪煥揚(後門)】
		郭美華	科任教師	紀涵晨	5. 負責蒐集、評估、傳播和使用有關於災害與資源狀況發展的資訊。
		紀涵晨	科任教師	陳鈴珠	6. 強制疏散不願避難之學校教職員生。
		陳鈴珠	科任教師	蔡佳臻	7. 協助學區周邊受災民眾至收容所。
		蔡佳臻	科任教師	蔡芳怡	
蔡芳怡	科任教師	陳欣吟			
陳欣吟	科任教師	林澄欣			

# 貳、會議照片：



學校全銜	臺北市大同區延平國民小學		建築物名稱	迎曦樓	
填表人	組長丁于健		填表日期	111年9月16日	
項目	檢查要點	檢查結果		待改善內容 (檢附照片)	改善完成日期 負責人簽名
		完備	待改善		
	屋頂的四周安全圍籬、圍牆欄杆有無損壞。	V			
	清理屋頂排水孔預防堵塞。	V			
樓梯	樓梯的地面有無裂縫情況。	V			
	樓梯間有無裝置照明設備。	V			
	樓梯間有無明顯標示、標線。	V			
戶外	修剪樹枝，並加設支架固定保護。	V			
	清除排水溝渠雜物、垃圾，確保暢通。	V			
	收妥高處、陽臺盆栽(景)避免掉落傷人。	V			
	固定棚架、屋頂水塔、看板、施工中鷹架、圍籬、鐵皮、門窗、球架等。	V			
	完成低窪、淹水危險場域之警戒(含夜間)標示。	V			
	清除疏散避難路線障礙物，確保逃生動線安全。	V			
	戶外懸掛物穩定不搖晃。	V			
其他	園內外排水系統無阻礙。	V			
	園內擋水門是否正常使用。	V			
	確認建築物抗雨、防洪、雷擊之安全措施。	V			
	檢查電力設備防水及保護措施；關閉非必要性電源避免感電。	V			
	利用沙包、擋水鋼板、封水牆等臨時性防洪器材，封堵學校可能洪汛缺口。	V			
改善完成日期			覆核人	教師兼 總務主任 薛文軒	

附表 1.1 防汛安全檢查表

學校全銜		臺北市大同區延平國民小學		建築物名稱		迎曦樓	
填表人		組長丁于健		填表日期		111年9月16日	
項目	檢查要點	檢查結果		待改善內容 (檢附照片)	改善完成日期 負責人簽名		
		完備	待改善				
門、窗	門、窗戶(木窗及鋁窗)有無損壞故障,使用是否正常。	V					
	門、窗戶玻璃有無破損現象,是否能擋風雨。	V					
	網架有無鏽損、斷裂現象。	V					
	安裝是否非常牢固、不易倒塌。	V					
天花板	天花板有無呈現龜裂現象。	V					
	天花板有無漏水的現象。	V					
	天花板材質材料有無被白蟻侵入或破損。	V					
地下室	供作地下室採光通風用之小型窗戶,有無設置擋水、防水安全設施。	/					
	對於不必要之地下室開口有無封閉。	/					
	適當位置設自動抽水機,以供隨時抽水之用。	/					
	地下室或低樓層空間之重要設施與器材,調整或重新配置於2樓以上空間。	/					
	將地下室重要文件、器材移往高處安全儲放。	/					
電梯、 電梯坑	電梯坑有無砌磚阻水或加設止水墩。(可請電梯廠商協助)	/					
	各層樓電梯非必要者關閉後,並升高至2樓以上。	/					
	電梯坑內有無抽排水系統,若有積水自動予以排除。(可請電梯廠商協助)	/					
走廊	走廊地面是否平坦,有無裂縫凹洞情形。	V					
	走廊排水是否正常,未見積水。	V					
屋頂	屋頂有無漏水現象。	V					
	屋頂有無裂縫、倒塌的現象。	V					

學校全銜		臺北市大同區延平國民小學		建築物名稱		樂善樓	
填表人		組長丁于健		填表日期		111年9月16日	
項目	檢查要點	檢查結果		待改善內容 (檢附照片)	改善完成日期 負責人簽名		
		完備	待改善				
門、窗	門、窗戶(木窗及鋁窗)有無損壞故障,使用是否正常。	V					
	門、窗戶玻璃有無破損現象,是否能擋風雨。	V					
	網架有無鏽損、斷裂現象。	V					
	安裝是否非常牢固、不易倒塌。	V					
天花板	天花板有無呈現龜裂現象。	V					
	天花板有無漏水的現象。	V					
	天花板材質材料有無被白蟻侵入或破損。	V					
地下室	供作地下室採光通風用之小型窗戶,有無設置擋水、防水安全設施。	/					
	對於不必要之地下室開口有無封閉。	/					
	適當位置設自動抽水機,以供隨時抽水之用。	/					
	地下室或低樓層空間之重要設施與器材,調整或重新配置於2樓以上空間。	/					
	將地下室重要文件、器材移往高處安全儲放。	/					
電梯、 電梯坑	電梯坑有無砌磚阻水或加設止水墩。(可請電梯廠商協助)	/					
	各層樓電梯非必要者關閉後,並升高至2樓以上。	/					
	電梯坑內有無抽排水系統,若有積水自動予以排除。(可請電梯廠商協助)	/					
走廊	走廊地面是否平坦,有無裂縫凹洞情形。	V					
	走廊排水是否正常,未見積水。	V					
屋頂	屋頂有無漏水現象。	V					
	屋頂有無裂縫、倒塌的現象。	V					
	屋頂的四周安全圍籬、圍牆欄杆有無損壞。	V					

學校全銜	臺北市大同區延平國民小學		建築物名稱	樂善樓	
填表人	組長丁于健		填表日期	111年9月16日	
項目	檢查要點	檢查結果		待改善內容 (檢附照片)	改善完成日期 負責人簽名
		完備	待改善		
	清理屋頂排水孔預防堵塞。	V			
樓梯	樓梯的地面有無裂縫情況。	V			
	樓梯間有無裝置照明設備。	V			
	樓梯間有無明顯標示、標線。	V			
戶外	修剪樹枝，並加設支架固定保護。	V			
	清除排水溝渠雜物、垃圾，確保暢通。	V			
	收妥高處、陽臺盆栽(景)避免掉落傷人。	V			
	固定棚架、屋頂水塔、看板、施工中鷹架、圍籬、鐵皮、門窗、球架等。	V			
	完成低窪、淹水危險場域之警戒(含夜間)標示。	V			
	清除疏散避難路線障礙物，確保逃生動線安全。	V			
	戶外懸掛物穩定不搖晃。	V			
其他	園內外排水系統無阻礙。	V			
	園內擋水門是否正常使用。	V			
	確認建築物抗雨、防洪、雷擊之安全措施。	V			
	檢查電力設備防水及保護措施；關閉非必要性電源避免感電。	V			
	利用沙包、擋水鋼板、封水牆等臨時性防洪器材，封堵學校可能洪汎缺口。	V			
改善完成日期			覆核人	教師兼主任 薛文軒	



學校全銜		臺北市大同區延平國民小學		建築物名稱		萌學樓(幼兒園、牛科學、智慧寰宇、 偶藝文禾、檔案室、愛自然)	
填表人		組長丁于健		填表日期		111年9月16日	
項目	檢查要點	檢查結果		待改善內容 (檢附照片)	改善完成日期 負責人簽名		
		完備	待改善				
門、窗	門、窗戶(木窗及鋁窗)有無損壞故障,使用是否正確。	V					
	門、窗戶玻璃有無破損現象,是否能擋風雨。	V					
	網架有無鏽損、斷裂現象。	V					
	安裝是否非常牢固、不易倒塌。	V					
天花板	天花板有無呈現龜裂現象。	V					
	天花板有無漏水的現象。	V					
	天花板材質材料有無被白蟻侵入或破損。	V					
地下室	供作地下室採光通風用之小型窗戶,有無設置擋水、防水安全設施。	/					
	對於不必要之地下室開口有無封閉。	/					
	適當位置設自動抽水機,以供隨時抽水之用。	/					
	地下室或低樓層空間之重要設施與器材,調整或重新配置於2樓以上空間。	/					
	將地下室重要文件、器材移往高處安全儲放。	/					
電梯、 電梯坑	電梯坑有無砌磚阻水或加設止水墩。(可請 電梯廠商協助)	V					
	各層樓電梯非必要者關閉後,並升高至2樓 以上。	V					
	電梯坑內有無抽排水系統,若有積水自動予 以排除。(可請電梯廠商協助)	V					
走廊	走廊地面是否平坦,有無裂縫凹洞情形。	V					
	走廊排水是否正確,未見積水。	V					
屋頂	屋頂有無漏水現象。	V					
	屋頂有無裂縫、倒塌的現象。	V					
	屋頂的四周安全圍籬、圍牆欄杆有無損壞。	V					

學校全銜		臺北市大同區延平國民小學		建築物名稱		萌學樓(幼兒園、牛科學、智慧寰宇、 偶藝文禾、檔案室、愛自然)	
填表人		組長丁于健		填表日期		111年9月16日	
項目	檢查要點	檢查結果		待改善內容 (檢附照片)	改善完成日期 負責人簽名		
		完備	待改善				
	清理屋頂排水孔預防堵塞。	V					
樓梯	樓梯的地面有無裂縫情況。	V					
	樓梯間有無裝置照明設備。	V					
	樓梯間有無明顯標示、標線。	V					
戶外	修剪樹枝，並加設支架固定保護。	V					
	清除排水溝渠雜物、垃圾，確保暢通。	V					
	收妥高處、陽臺盆栽(景)避免掉落傷人。	V					
	固定棚架、屋頂水塔、看板、施工中鷹架、圍籬、鐵皮、門窗、球架等。	V					
	完成低窪、淹水危險場域之警戒(含夜間)標示。	V					
	清除疏散避難路線障礙物，確保逃生動線安全。	V					
	戶外懸掛物穩定不搖晃。	V					
其他	園內外排水系統無阻礙。	V					
	園內擋水門是否正常使用。	V					
	確認建築物抗雨、防洪、雷擊之安全措施。	V					
	檢查電力設備防水及保護措施；關閉非必要性電源避免感電。	V					
	利用沙包、擋水鋼板、封水牆等臨時性防洪器材，封堵學校可能洪汛缺口。	V					
改善完成日期				覆核人		教師兼總務主任 薛文軒	

學校全銜		臺北市大同區延平國民小學		建築物名稱		樂育樓	
填表人		組長丁于健		填表日期		111年9月16日	
項目	檢查要點	檢查結果		待改善內容 (檢附照片)	改善完成日期 負責人簽名		
		完備	待改善				
門、窗	門、窗戶(木窗及鋁窗)有無損壞故障,使用是否正常。	V					
	門、窗戶玻璃有無破損現象,是否能擋風雨。	V					
	網架有無鏽損、斷裂現象。	V					
	安裝是否非常牢固、不易倒塌。	V					
天花板	天花板有無呈現龜裂現象。	V					
	天花板有無漏水的現象。	V					
	天花板材質材料有無被白蟻侵入或破損。	V					
地下室	供作地下室採光通風用之小型窗戶,有無設置擋水、防水安全設施。	/					
	對於不必要之地下室開口有無封閉。	/					
	適當位置設自動抽水機,以供隨時抽水之用。	/					
	地下室或低樓層空間之重要設施與器材,調整或重新配置於2樓以上空間。	/					
	將地下室重要文件、器材移往高處安全儲放。	/					
電梯、 電梯坑	電梯坑有無砌磚阻水或加設止水墩。(可請電梯廠商協助)	V					
	各層樓電梯非必要者關閉後,並升高至2樓以上。	V					
	電梯坑內有無抽排水系統,若有積水自動予以排除。(可請電梯廠商協助)	V					
走廊	走廊地面是否平坦,有無裂縫凹洞情形。	V					
	走廊排水是否正常,未見積水。	V					
屋頂	屋頂有無漏水現象。	V					
	屋頂有無裂縫、倒塌的現象。	V					
	屋頂的四周安全圍籬、圍牆欄杆有無損壞。	V					

學校全銜	臺北市大同區延平國民小學		建築物名稱	樂育樓	
填表人	紐夜丁于健		填表日期	111年9月16日	
項目	檢查要點	檢查結果		待改善內容 (檢附照片)	改善完成日期 負責人簽名
		完備	待改善		
	清理屋頂排水孔預防堵塞。	V			
樓梯	樓梯的地面有無裂縫情況。	V			
	樓梯間有無裝置照明設備。	V			
	樓梯間有無明顯標示、標線。	V			
戶外	修剪樹枝，並加設支架固定保護。	V			
	清除排水溝渠雜物、垃圾，確保暢通。	V			
	收妥高處、陽臺盆栽(景)避免掉落傷人。	V			
	固定棚架、屋頂水塔、看板、施工中鷹架、圍籬、鐵皮、門窗、球架等。	V			
	完成低窪、淹水危險場域之警戒(含夜間)標示。	V			
	清除疏散避難路線障礙物，確保逃生動線安全。	V			
	戶外懸掛物穩定不搖晃。	V			
其他	園內外排水系統無阻礙。	V			
	園內擋水門是否正常使用。	V			
	確認建築物抗雨、防洪、雷擊之安全措施。	V			
	檢查電力設備防水及保護措施；關閉非必要性電源避免感電。	V			
	利用沙包、擋水鋼板、封水牆等臨時性防洪器材，封堵學校可能洪汛缺口。	V			
改善完成日期			覆核人	教師兼主任 薛文軒	

學校全銜		臺北市大同區延平國民小學		建築物名稱		樂群樓	
填表人		組長丁于捷		填表日期		111年9月16日	
項目	檢查要點	檢查結果		待改善內容 (檢附照片)	改善完成日期 負責人簽名		
		完備	待改善				
	清理屋頂排水孔預防堵塞。	V					
樓梯	樓梯的地面有無裂縫情況。	V					
	樓梯間有無裝置照明設備。	V					
	樓梯間有無明顯標示、標線。	V					
戶外	修剪樹枝，並加設支架固定保護。	V					
	清除排水溝渠雜物、垃圾，確保暢通。	V					
	收妥高處、陽臺盆栽(景)避免掉落傷人。	V					
	固定棚架、屋頂水塔、看板、施工中鷹架、圍籬、鐵皮、門窗、球架等。	V					
	完成低窪、淹水危險場域之警戒(含夜間)標示。	V					
	清除疏散避難路線障礙物，確保逃生動線安全。	V					
	戶外懸掛物穩定不搖晃。	V					
其他	園內外排水系統無阻礙。	V					
	園內擋水門是否正常使用。	V					
	確認建築物抗雨、防洪、雷擊之安全措施。	V					
	檢查電力設備防水及保護措施；關閉非必要性電源避免感電。	V					
	利用沙包、擋水鋼板、封水牆等臨時性防洪器材，封堵學校可能洪汛缺口。	V					
改善完成日期				覆核人		教師兼總務主任 薛文軒	

學校全銜		臺北市大同區延平國民小學		建築物名稱		樂群樓	
填表人		組長丁于健		填表日期		111年9月16日	
項目	檢查要點	檢查結果		待改善內容 (檢附照片)	改善完成日期 負責人簽名		
		完備	待改善				
門、窗	門、窗戶(木窗及鋁窗)有無損壞故障,使用是否正常。	V					
	門、窗戶玻璃有無破損現象,是否能擋風雨。	V					
	網架有無鏽損、斷裂現象。	V					
	安裝是否非常牢固、不易倒塌。	V					
天花板	天花板有無呈現龜裂現象。	V					
	天花板有無漏水的現象。	V					
	天花板材質材料有無被白蟻侵入或破損。	V					
地下室	供作地下室採光通風用之小型窗戶,有無設置擋水、防水安全設施。						
	對於不必要之地下室開口有無封閉。						
	適當位置設自動抽水機,以供隨時抽水之用。						
	地下室或低樓層空間之重要設施與器材,調整或重新配置於2樓以上空間。						
	將地下室重要文件、器材移往高處安全儲放。						
電梯、 電梯坑	電梯坑有無砌磚阻水或加設止水墩。(可請電梯廠商協助)	V					
	各層樓電梯非必要者關閉後,並升高至2樓以上。	V					
	電梯坑內有無抽排水系統,若有積水自動予以排除。(可請電梯廠商協助)	V					
走廊	走廊地面是否平坦,有無裂縫凹洞情形。	V					
	走廊排水是否正常,未見積水。	V					
屋頂	屋頂有無漏水現象。	V					
	屋頂有無裂縫、倒塌的現象。	V					
	屋頂的四周安全圍籬、圍牆欄杆有無損壞。	V					

學校全銜	臺北市大同區延平國民小學		建築物名稱	游泳館	
填表人	組長丁于健		填表日期	111年9月16日	
項目	檢查要點	檢查結果		待改善內容 (檢附照片)	改善完成日期 負責人簽名
		完備	待改善		
	清理屋頂排水孔預防堵塞。	V			
樓梯	樓梯的地面有無裂縫情況。	V			
	樓梯間有無裝置照明設備。	V			
	樓梯間有無明顯標示、標線。	V			
戶外	修剪樹枝，並加設支架固定保護。	V			
	清除排水溝渠雜物、垃圾，確保暢通。	V			
	收妥高處、陽臺盆栽(景)避免掉落傷人。	V			
	固定棚架、屋頂水塔、看板、施工中鷹架、圍籬、鐵皮、門窗、球架等。	V			
	完成低窪、淹水危險場域之警戒(含夜間)標示。	V			
	清除疏散避難路線障礙物，確保逃生動線安全。	V			
	戶外懸掛物穩定不搖晃。	V			
其他	園內外排水系統無阻礙。	V			
	園內擋水門是否正常使用。	V			
	確認建築物抗雨、防洪、雷擊之安全措施。	V			
	檢查電力設備防水及保護措施；關閉非必要性電源避免感電。	V			
	利用沙包、擋水鋼板、封水牆等臨時性防洪器材，封堵學校可能洪汎缺口。	V			
改善完成日期			覆核人	教師兼總務主任 薛文軒	

學校全銜		臺北市大同區延平國民小學		建築物名稱		游泳館	
填表人		組長丁于健		填表日期		111年9月16日	
項目	檢查要點	檢查結果		待改善內容 (檢附照片)	改善完成日期 負責人簽名		
		完備	待改善				
門、窗	門、窗戶(木窗及鋁窗)有無損壞故障,使用是否正常。	V					
	門、窗戶玻璃有無破損現象,是否能擋風雨。	V					
	網架有無鏽損、斷裂現象。	V					
	安裝是否非常牢固、不易倒塌。	V					
天花板	天花板有無呈現龜裂現象。	V					
	天花板有無漏水的現象。	V					
	天花板材質材料有無被白蟻侵入或破損。	V					
地下室	供作地下室採光通風用之小型窗戶,有無設置擋水、防水安全設施。	V					
	對於不必要之地下室開口有無封閉。						
	適當位置設自動抽水機,以供隨時抽水之用。	V					
	地下室或低樓層空間之重要設施與器材,調整或重新配置於2樓以上空間。	V					
	將地下室重要文件、器材移往高處安全儲放。	V					
電梯、 電梯坑	電梯坑有無砌磚阻水或加設止水墩。(可請電梯廠商協助)						
	各層樓電梯非必要者關閉後,並升高至2樓以上。						
	電梯坑內有無抽排水系統,若有積水自動予以排除。(可請電梯廠商協助)						
走廊	走廊地面是否平坦,有無裂縫凹洞情形。	V					
	走廊排水是否正常,未見積水。	V					
屋頂	屋頂有無漏水現象。	V					
	屋頂有無裂縫、倒塌的現象。	V					
	屋頂的四周安全圍籬、圍牆欄杆有無損壞。	V					







附表 1.5 校園環境安全檢查表

學校全銜	臺北市大同區延平國民小學'	建築物名稱	游泳館
填表人	<b>組長丁于使</b>	填表日期	111年9月16日
項目	檢查要點	檢查結果	建議處置方式
一般事項	校舍興建、修繕時，應設置安全圍籬及警告標示以維安全。	<input type="checkbox"/> 否 <input checked="" type="checkbox"/> 是	
	確實執行各項公物定期檢查、保養、維護。	<input type="checkbox"/> 否 <input checked="" type="checkbox"/> 是	
	危險物品儲放及管理是否符合安全。	<input type="checkbox"/> 否 <input checked="" type="checkbox"/> 是	
	線路開關是否有裸露及不正常使用狀況。	<input checked="" type="checkbox"/> 否 <input type="checkbox"/> 是	
	各類門鎖是否故障損壞，電動門（鐵捲門）啟動時是否有警示管理。	<input type="checkbox"/> 否 <input checked="" type="checkbox"/> 是	
避難逃生安全規劃	有無避難逃生路線圖。	<input type="checkbox"/> 否 <input checked="" type="checkbox"/> 是	
	緊急避難路線指標是否損壞或脫落。	<input checked="" type="checkbox"/> 否 <input type="checkbox"/> 是	
	逃生與疏散路線是否堆積雜物影響通行。	<input checked="" type="checkbox"/> 否 <input type="checkbox"/> 是	
	安全門或出入口上設置出口標示燈或緊急照明並可正常使用。	<input type="checkbox"/> 否 <input type="checkbox"/> 是（無法使用） <input checked="" type="checkbox"/> 是（可使用）	改善時間 __年__月__日
	是否定期維護檢查避難逃生設備。	<input type="checkbox"/> 否（1個月內限期改善） <input checked="" type="checkbox"/> 是（維護時間：__111年9月__16日）	改善時間 __年__月__日
消防設備	火警警報及緊急廣播設備是否可正常操作。	<input type="checkbox"/> 否（1個月內限期改善） <input checked="" type="checkbox"/> 是	
	滅火器是否定期請專業人員進行檢查。	<input type="checkbox"/> 否（1個月內限期改善） <input checked="" type="checkbox"/> 是	
	室內消防栓是否有 1 個瞄子及 2 條水帶、是否吊掛平整。	<input type="checkbox"/> 否（缺：瞄子__個、水帶__條） <input checked="" type="checkbox"/> 是	
	滅火器有無過期，壓力是否充足。	<input checked="" type="checkbox"/> 無過期（數量：__19支） <input type="checkbox"/> 過期（數量：__支）	
	室內消防栓及滅火器是否定期保養及檢查時間。	<input type="checkbox"/> 否（1個月內限期改善） <input checked="" type="checkbox"/> 是（保養時間：111__年9月__16日）	改善時間 __年__月__日
校舍建築物外觀	是否移位、傾斜、下陷。	<input checked="" type="checkbox"/> 否 <input type="checkbox"/> 是（拍照存查，建議專業人員訪視處理）	
	外牆磁磚（混凝土）是否剝落或有	<input checked="" type="checkbox"/> 否	

學校全銜	臺北市大同區延平國民小學'	建築物名稱	游泳館
填表人		填表日期	111年9月16日
項目	檢查要點	檢查結果	建議處置方式
	滲漏水現象。	<input type="checkbox"/> 是（限期改善）	
伸縮縫或建築物間隔	寬度是否明顯改變。	<input checked="" type="checkbox"/> 否 <input type="checkbox"/> 是，寬度變小或碰撞，裝修材脫落（拍照存查，建議專業人員訪視處理） <input type="checkbox"/> 是，寬度變大，伸縮縫脫離（拍照存查，建議專業人員訪視處理）	
地下室	樑、樓板、牆壁是否有滲漏水現象。	<input checked="" type="checkbox"/> 否 <input type="checkbox"/> 是（限期改善）	
樑柱、牆壁、樓地板（含1樓地板）	是否有裂縫。	<input checked="" type="checkbox"/> 否 <input type="checkbox"/> 是，既有裂縫加長加寬（拍照存查並註明裂縫變化情形） <input type="checkbox"/> 是，但裂縫寬度小於0.4公厘（建議持續檢視） <input type="checkbox"/> 是，且裂縫寬度大於0.4公厘（拍照存查並註明裂縫寬度，建議專業人員訪視處理）	
	混凝土保護層是否剝落。	<input checked="" type="checkbox"/> 否 <input type="checkbox"/> 是，但無磚塊或鋼筋外露（建議修復） <input type="checkbox"/> 是，且有磚塊或鋼筋外露（拍照存查，建議專業人員訪視處理）	
	是否有傾斜或穿透性開裂。	<input checked="" type="checkbox"/> 否 <input type="checkbox"/> 是（拍照存查，建議專業人員訪視處理）	
屋頂	屋頂通道門是否變形。	<input checked="" type="checkbox"/> 否 <input type="checkbox"/> 是（限期改善）	
	屋頂防水層表面是否損壞（如長雜草等）。	<input checked="" type="checkbox"/> 否 <input type="checkbox"/> 是（限期改善）	改善時間 __年__月__日
	排水管道是否通暢。	<input type="checkbox"/> 否（限期改善） <input checked="" type="checkbox"/> 是	改善時間 __年__月__日
	女兒牆是否損壞。	<input checked="" type="checkbox"/> 否 <input type="checkbox"/> 是（限期改善）	改善時間 __年__月__日
	水塔是否有裂縫。	<input checked="" type="checkbox"/> 否 <input type="checkbox"/> 是，但裂縫寬度小於0.4公厘（建議修復） <input type="checkbox"/> 是，且裂縫寬度大於0.4公厘（拍照存查並註明裂縫寬度，建議專業人員訪視處理）	
	水塔固定設施是否鬆脫。	<input checked="" type="checkbox"/> 否 <input type="checkbox"/> 是（限期改善）	改善時間 __年__月__日

3. 本表應於每學年暑假 7 月底前排定時間檢查，如需改善，應於 3 個月內進行改善及追蹤複檢，並應詳細說明改善處置方式。
4. 拍照存查者須註明拍照日期、時間及位置，並列為本表格附件。

初檢			
組長（業務承辦人）	檢核人員	總務主任	校長
			
複檢（ ____ 年 ____ 月 ____ 日）			
組長（業務承辦人）	檢核人員	總務主任	校長

學校全銜	臺北市大同區延平國民小學'		建築物名稱	游泳館
填表人			填表日期	111年9月16日
項目	檢查要點	檢查結果		建議處置方式
	鋼棚是否鏽蝕或螺栓鬆脫。	<input type="checkbox"/> 否 <input type="checkbox"/> 是（限期改善）		本棟校舍無鋼棚
建築物附屬設備	室內懸吊物（如天花板、燈具、吊扇、影視設備等）之固定設施是否鬆脫。	<input checked="" type="checkbox"/> 否 <input type="checkbox"/> 是（限期改善）		改善時間 __年__月__日
	高度 1.5 公尺以上櫥櫃是否有穩固之固定設施。	<input type="checkbox"/> 否（限期改善） <input checked="" type="checkbox"/> 是		改善時間 __年__月__日
	門窗玻璃是否變形。	<input checked="" type="checkbox"/> 否 <input type="checkbox"/> 是（限期改善）		改善時間 __年__月__日
	樓梯扶手、護網與欄杆是否牢固。	<input type="checkbox"/> 否（限期改善） <input checked="" type="checkbox"/> 是		改善時間 __年__月__日
危險物品管理	是否有實驗室、廚房等放置易燃物品及藥品之教室（含保健室）。	<input checked="" type="checkbox"/> 否 <input type="checkbox"/> 是（實驗室：_____）		請列出所有教室
	易燃物品是否按照規定儲存與管理。	<input type="checkbox"/> 否（限期改善） <input type="checkbox"/> 是		無易燃物
	化學藥品是否按照規定儲存與管理。	<input type="checkbox"/> 否（限期改善） <input type="checkbox"/> 是		無化學藥品
	瓦斯及廚房衛浴設備是否符合安全規定。	<input type="checkbox"/> 否（限期改善） <input checked="" type="checkbox"/> 是		
	放置藥物等物品之櫥櫃是否會晃動。	<input type="checkbox"/> 否 <input type="checkbox"/> 是（請加強固定）		無放置藥物等物品之櫥櫃
	廢棄物是否按照規定處理。	<input type="checkbox"/> 否 <input type="checkbox"/> 是		無特殊廢棄物
	是否設有專人管理。	<input type="checkbox"/> 否 <input type="checkbox"/> 是（游泳池機房，管理人：游剛睿）		管理時間 __111年__8月__1日起至 __112年__7月__31日止（預定）
其他				
檢查結果補充說明及處置、因應作為				

註：1. 本表以獨棟大樓為單位，如校內有 5 棟大樓，則應建立 5 份此表。

2. 本表訂定檢查項目，應視需求自行增列。

附表 1.4 校園環境安全檢查表

學校全銜	臺北市大同區延平國民小學'	建築物名稱	樂群樓(活動中心)
填表人	<b>組長丁于健</b>	填表日期	111年9月16日
項目	檢查要點	檢查結果	建議處置方式
一般事項	校舍興建、修繕時，應設置安全圍籬及警告標示以維安全。	<input type="checkbox"/> 否 <input checked="" type="checkbox"/> 是	
	確實執行各項公物定期檢查、保養、維護。	<input type="checkbox"/> 否 <input checked="" type="checkbox"/> 是	
	危險物品儲放及管理是否符合安全。	<input type="checkbox"/> 否 <input checked="" type="checkbox"/> 是	
	線路開關是否有裸露及不正常使用狀況。	<input checked="" type="checkbox"/> 否 <input type="checkbox"/> 是	
	各類門鎖是否故障損壞，電動門（鐵捲門）啟動時是否有警示管理。	<input checked="" type="checkbox"/> 否 <input type="checkbox"/> 是	本棟校舍無鐵捲門
避難逃生安全規劃	有無避難逃生路線圖。	<input type="checkbox"/> 否 <input checked="" type="checkbox"/> 是	
	緊急避難路線指標是否損壞或脫落。	<input checked="" type="checkbox"/> 否 <input type="checkbox"/> 是	
	逃生與疏散路線是否堆積雜物影響通行。	<input checked="" type="checkbox"/> 否 <input type="checkbox"/> 是	
	安全門或出入口上設置出口標示燈或緊急照明並可正常使用。	<input type="checkbox"/> 否 <input type="checkbox"/> 是（無法使用） <input checked="" type="checkbox"/> 是（可使用）	改善時間 __年__月__日
	是否定期維護檢查避難逃生設備。	<input type="checkbox"/> 否（1個月內限期改善） <input checked="" type="checkbox"/> 是（維護時間：__111年9月__16日）	改善時間 __年__月__日
消防設備	火警警報及緊急廣播設備是否可正常操作。	<input type="checkbox"/> 否（1個月內限期改善） <input checked="" type="checkbox"/> 是	
	滅火器是否定期請專業人員進行檢查。	<input type="checkbox"/> 否（1個月內限期改善） <input checked="" type="checkbox"/> 是	
	室內消防栓是否有 1 個瞄子及 2 條水帶、是否吊掛平整。	<input type="checkbox"/> 否（缺：瞄子__個、水帶__條） <input checked="" type="checkbox"/> 是	
	滅火器有無過期，壓力是否充足。	<input checked="" type="checkbox"/> 無過期（數量：__9支） <input type="checkbox"/> 過期（數量：__支）	
	室內消防栓及滅火器是否定期保養及檢查時間。	<input type="checkbox"/> 否（1個月內限期改善） <input checked="" type="checkbox"/> 是（保養時間：111__年9月__16日）	改善時間 __年__月__日
校舍建築物外觀	是否移位、傾斜、下陷。	<input checked="" type="checkbox"/> 否 <input type="checkbox"/> 是（拍照存查，建議專業人員訪視處理）	

學校全銜	臺北市大同區延平國民小學'	建築物名稱	樂群樓(活動中心)
填表人		填表日期	111年9月16日
項目	檢查要點	檢查結果	建議處置方式
	外牆磁磚(混凝土)是否剝落或有滲漏水現象。	<input checked="" type="checkbox"/> 否 <input type="checkbox"/> 是(限期改善)	
伸縮縫或建築物間隔	寬度是否明顯改變。	<input checked="" type="checkbox"/> 否 <input type="checkbox"/> 是,寬度變小或碰撞,裝修材脫落(拍照存查,建議專業人員訪視處理) <input type="checkbox"/> 是,寬度變大,伸縮縫脫離(拍照存查,建議專業人員訪視處理)	
地下室	樑、樓板、牆壁是否有滲漏水現象。	<input checked="" type="checkbox"/> 否 <input type="checkbox"/> 是(限期改善)	
樑柱、牆壁、樓地板(含1樓地板)	是否有裂縫。	<input checked="" type="checkbox"/> 否 <input type="checkbox"/> 是,既有裂縫加長加寬(拍照存查並註明裂縫變化情形) <input type="checkbox"/> 是,但裂縫寬度小於0.4公厘(建議持續檢視) <input type="checkbox"/> 是,且裂縫寬度大於0.4公厘(拍照存查並註明裂縫寬度,建議專業人員訪視處理)	
	混凝土保護層是否剝落。	<input checked="" type="checkbox"/> 否 <input type="checkbox"/> 是,但無磚塊或鋼筋外露(建議修復) <input type="checkbox"/> 是,且有磚塊或鋼筋外露(拍照存查,建議專業人員訪視處理)	
	是否有傾斜或穿透性開裂。	<input checked="" type="checkbox"/> 否 <input type="checkbox"/> 是(拍照存查,建議專業人員訪視處理)	
屋頂	屋頂通道門是否變形。	<input checked="" type="checkbox"/> 否 <input type="checkbox"/> 是(限期改善)	改善時間 __年__月__日
	屋頂防水層表面是否損壞(如長雜草等)。	<input checked="" type="checkbox"/> 否 <input type="checkbox"/> 是(限期改善)	改善時間 __年__月__日
	排水管道是否通暢。	<input type="checkbox"/> 否(限期改善) <input checked="" type="checkbox"/> 是	改善時間 __年__月__日
	女兒牆是否損壞。	<input checked="" type="checkbox"/> 否 <input type="checkbox"/> 是(限期改善)	改善時間 __年__月__日
	水塔是否有裂縫。	<input checked="" type="checkbox"/> 否 <input type="checkbox"/> 是,但裂縫寬度小於0.4公厘(建議修復) <input type="checkbox"/> 是,且裂縫寬度大於0.4公厘(拍照存查並註明裂縫寬度,建議專業人員訪視處理)	

- 註：1. 本表以獨棟大樓為單位，如校內有 5 棟大樓，則應建立 5 份此表。  
 2. 本表訂定檢查項目，應視需求自行增列。  
 3. 本表應於每學年暑假 7 月底前排定時間檢查，如需改善，應於 3 個月內進行改善及追蹤複檢，並應詳細說明改善處置方式。  
 4. 拍照存查者須註明拍照日期、時間及位置，並列為本表格附件。

初檢			
組長（業務承辦人）	檢核人員	總務主任	校長
組長丁于健	教師兼總務主任薛文軒	教師兼總務主任薛文軒	北市大同區國民小學校長李承華
複檢（ 年 月 日）			
組長（業務承辦人）	檢核人員	總務主任	校長

學校全銜	臺北市大同區延平國民小學'	建築物名稱	樂群樓(活動中心)
填表人		填表日期	111年9月16日
項目	檢查要點	檢查結果	建議處置方式
	水塔固定設施是否鬆脫。	<input checked="" type="checkbox"/> 否 <input type="checkbox"/> 是(限期改善)	改善時間 __年__月__日
	鋼棚是否鏽蝕或螺絲鬆脫。	<input type="checkbox"/> 否 <input type="checkbox"/> 是(限期改善)	本棟校舍無鋼棚
建築物附屬設備	室內懸吊物(如天花板、燈具、吊扇、影視設備等)之固定設施是否鬆脫。	<input checked="" type="checkbox"/> 否 <input type="checkbox"/> 是(限期改善)	改善時間 __年__月__日
	高度 1.5 公尺以上櫥櫃是否有穩固之固定設施。	<input type="checkbox"/> 否(限期改善) <input checked="" type="checkbox"/> 是	改善時間 __年__月__日
	門窗玻璃是否變形。	<input checked="" type="checkbox"/> 否 <input type="checkbox"/> 是(限期改善)	改善時間 __年__月__日
	樓梯扶手、護網與欄杆是否牢固。	<input type="checkbox"/> 否(限期改善) <input checked="" type="checkbox"/> 是	改善時間 __年__月__日
危險物品管理	是否有實驗室、廚房等放置易燃物品及藥品之教室(含保健室)。	<input checked="" type="checkbox"/> 否 <input type="checkbox"/> 是(實驗室:_____)	請列出所有教室
	易燃物品是否按照規定儲存與管理。	<input type="checkbox"/> 否(限期改善) <input type="checkbox"/> 是	無易燃物
	化學藥品是否按照規定儲存與管理。	<input type="checkbox"/> 否(限期改善) <input type="checkbox"/> 是	無化學藥品
	瓦斯及廚房衛浴設備是否符合安全規定。	<input type="checkbox"/> 否(限期改善) <input type="checkbox"/> 是	本棟校舍無廚房亦無瓦斯設備
	放置藥物等物品之櫥櫃是否會晃動。	<input type="checkbox"/> 否 <input type="checkbox"/> 是(請加強固定)	無放置藥物等物品之櫥櫃
	廢棄物是否按照規定處理。	<input type="checkbox"/> 否 <input type="checkbox"/> 是	無特殊廢棄物
	是否設有專人管理。	<input type="checkbox"/> 否 <input type="checkbox"/> 是(_____教室, 管理人:_____)	管理時間 __年__月__日起至 __年__月__日止(預定)
其他			
檢查結果補充說明及處置、因應作為			







附表 1.3 校園環境安全檢查表

學校全銜	臺北市大同區延平國民小學'	建築物名稱	蒙學樓(幼兒園、牛科學、智慧寰宇、 偶藝文禾、檔案室、愛自然)
填表人	<b>組長丁于健</b>	填表日期	111年9月16日
項目	檢查要點	檢查結果	建議處置方式
一般事項	校舍興建、修繕時，應設置安全圍籬及警告標示以維安全。	<input type="checkbox"/> 否 <input checked="" type="checkbox"/> 是	
	確實執行各項公物定期檢查、保養、維護。	<input type="checkbox"/> 否 <input checked="" type="checkbox"/> 是	
	危險物品儲放及管理是否符合安全。	<input type="checkbox"/> 否 <input checked="" type="checkbox"/> 是	
	線路開關是否有裸露及不正常使用狀況。	<input checked="" type="checkbox"/> 否 <input type="checkbox"/> 是	
	各類門鎖是否故障損壞，電動門（鐵捲門）啟動時是否有警示管理。	<input checked="" type="checkbox"/> 否 <input type="checkbox"/> 是	本棟校舍無鐵捲門
避難逃生安全規劃	有無避難逃生路線圖。	<input type="checkbox"/> 否 <input checked="" type="checkbox"/> 是	
	緊急避難路線指標是否損壞或脫落。	<input checked="" type="checkbox"/> 否 <input type="checkbox"/> 是	
	逃生與疏散路線是否堆積雜物影響通行。	<input checked="" type="checkbox"/> 否 <input type="checkbox"/> 是	
	安全門或出入口上設置出口標示燈或緊急照明並可正常使用。	<input type="checkbox"/> 否 <input type="checkbox"/> 是（無法使用） <input checked="" type="checkbox"/> 是（可使用）	改善時間 __年__月__日
	是否定期維護檢查避難逃生設備。	<input type="checkbox"/> 否（1個月內限期改善） <input checked="" type="checkbox"/> 是（維護時間：__111年9月__16日）	改善時間 __年__月__日
消防設備	火警警報及緊急廣播設備是否可正常操作。	<input type="checkbox"/> 否（1個月內限期改善） <input checked="" type="checkbox"/> 是	
	滅火器是否定期請專業人員進行檢查。	<input type="checkbox"/> 否（1個月內限期改善） <input checked="" type="checkbox"/> 是	
	室內消防栓是否有 1 個瞄子及 2 條水帶、是否吊掛平整。	<input type="checkbox"/> 否（缺：瞄子__個、水帶__條） <input checked="" type="checkbox"/> 是	
	滅火器有無過期，壓力是否充足。	<input checked="" type="checkbox"/> 無過期（數量：__6支） <input type="checkbox"/> 過期（數量：__支）	
	室內消防栓及滅火器是否定期保養及檢查時間。	<input type="checkbox"/> 否（1個月內限期改善） <input checked="" type="checkbox"/> 是（保養時間：111__年9月__16日）	改善時間 __年__月__日
校舍建築物	是否移位、傾斜、下陷。	<input checked="" type="checkbox"/> 否	

學校全銜	臺北市大同區延平國民小學 <sup>1</sup>	建築物名稱	蒙學樓(幼兒園、牛科學、智慧寰宇、 偶藝文禾、檔案室、愛自然)
填表人		填表日期	111年9月16日
項目	檢查要點	檢查結果	建議處置方式
外觀		<input type="checkbox"/> 是(拍照存查,建議專業人員訪視處理)	
	外牆磁磚(混凝土)是否剝落或有滲漏水現象。	<input checked="" type="checkbox"/> 否 <input type="checkbox"/> 是(限期改善)	
伸縮縫或建築物間隔	寬度是否明顯改變。	<input checked="" type="checkbox"/> 否 <input type="checkbox"/> 是,寬度變小或碰撞,裝修材脫落(拍照存查,建議專業人員訪視處理) <input type="checkbox"/> 是,寬度變大,伸縮縫脫離(拍照存查,建議專業人員訪視處理)	
地下室	樑、樓板、牆壁是否有滲漏水現象。	<input checked="" type="checkbox"/> 否 <input type="checkbox"/> 是(限期改善)	
樑柱、牆壁、樓地板 (含1樓地板)	是否有裂縫。	<input checked="" type="checkbox"/> 否 <input type="checkbox"/> 是,既有裂縫加長加寬(拍照存查並註明裂縫變化情形) <input type="checkbox"/> 是,但裂縫寬度小於0.4公厘(建議持續檢視) <input type="checkbox"/> 是,且裂縫寬度大於0.4公厘(拍照存查並註明裂縫寬度,建議專業人員訪視處理)	
	混凝土保護層是否剝落。	<input checked="" type="checkbox"/> 否 <input type="checkbox"/> 是,但無磚塊或鋼筋外露(建議修復) <input type="checkbox"/> 是,且有磚塊或鋼筋外露(拍照存查,建議專業人員訪視處理)	
	是否有傾斜或穿透性開裂。	<input checked="" type="checkbox"/> 否 <input type="checkbox"/> 是(拍照存查,建議專業人員訪視處理)	
屋頂	屋頂通道門是否變形。	<input checked="" type="checkbox"/> 否 <input type="checkbox"/> 是(限期改善)	改善時間 __年__月__日
	屋頂防水層表面是否損壞(如長雜草等)。	<input checked="" type="checkbox"/> 否 <input type="checkbox"/> 是(限期改善)	改善時間 __年__月__日
	排水管道是否通暢。	<input type="checkbox"/> 否(限期改善) <input checked="" type="checkbox"/> 是	改善時間 __年__月__日
	女兒牆是否損壞。	<input checked="" type="checkbox"/> 否 <input type="checkbox"/> 是(限期改善)	改善時間 __年__月__日
	水塔是否有裂縫。	<input checked="" type="checkbox"/> 否 <input type="checkbox"/> 是,但裂縫寬度小於0.4公厘(建議修復)	

學校全銜	臺北市大同區延平國民小學'		建築物名稱	蒙學樓(幼兒園、牛科學、智慧寰宇、 偶藝文禾、檔案室、愛自然)
填表人			填表日期	111年9月16日
項目	檢查要點	檢查結果		建議處置方式
檢查結果補充說明及處置、因應作為				

- 註：1. 本表以獨棟大樓為單位，如校內有5棟大樓，則應建立5份此表。  
 2. 本表訂定檢查項目，應視需求自行增列。  
 3. 本表應於每學年暑假7月底前排定時間檢查，如需改善，應於3個月內進行改善及追蹤複檢，並應詳細說明改善處置方式。  
 4. 拍照存查者須註明拍照日期、時間及位置，並列為本表格附件。

初檢			
組長(業務承辦人)	檢核人員	總務主任	校長
			
複檢(____年____月____日)			
組長(業務承辦人)	檢核人員	總務主任	校長

學校全銜	臺北市大同區延平國民小學	建築物名稱	蒙學樓(幼兒園、牛科學、智慧寰宇、 偶藝文禾、檔案室、愛自然)
填表人		填表日期	111年9月16日
項目	檢查要點	檢查結果	建議處置方式
		<input type="checkbox"/> 是，且裂縫寬度大於0.4公厘(拍照存查並註明裂縫寬度，建議專業人員訪視處理)	
	水塔固定設施是否鬆脫。	<input checked="" type="checkbox"/> 否 <input type="checkbox"/> 是(限期改善)	改善時間 __年__月__日
	鋼棚是否鏽蝕或螺絲鬆脫。	<input type="checkbox"/> 否 <input type="checkbox"/> 是(限期改善)	本棟校舍無鋼棚
建築物附屬設備	室內懸吊物(如天花板、燈具、吊扇、影視設備等)之固定設施是否鬆脫。	<input checked="" type="checkbox"/> 否 <input type="checkbox"/> 是(限期改善)	改善時間 __年__月__日
	高度1.5公尺以上櫥櫃是否有穩固之固定設施。	<input type="checkbox"/> 否(限期改善) <input checked="" type="checkbox"/> 是	改善時間 __年__月__日
	門窗玻璃是否變形。	<input checked="" type="checkbox"/> 否 <input type="checkbox"/> 是(限期改善)	改善時間 __年__月__日
	樓梯扶手、護網與欄杆是否牢固。	<input type="checkbox"/> 否(限期改善) <input checked="" type="checkbox"/> 是	改善時間 __年__月__日
危險物品管理	是否有實驗室、廚房等放置易燃物品及藥品之教室(含保健室)。	<input type="checkbox"/> 否 <input checked="" type="checkbox"/> 是(幼兒園廚房、牛科學自然教室)	請列出所有教室
	易燃物品是否按照規定儲存與管理。	<input type="checkbox"/> 否(限期改善) <input checked="" type="checkbox"/> 是	改善時間 __年__月__日
	化學藥品是否按照規定儲存與管理。	<input type="checkbox"/> 否(限期改善) <input type="checkbox"/> 是	無化學藥品
	瓦斯及廚房衛浴設備是否符合安全規定。	<input type="checkbox"/> 否(限期改善) <input checked="" type="checkbox"/> 是	改善時間 __年__月__日
	放置藥物等物品之櫥櫃是否會晃動。	<input type="checkbox"/> 否 <input type="checkbox"/> 是(請加強固定)	無放置藥物等物品之櫥櫃
	廢棄物是否按照規定處理。	<input type="checkbox"/> 否 <input type="checkbox"/> 是	無特殊廢棄物
	是否設有專人管理。	<input type="checkbox"/> 否 <input checked="" type="checkbox"/> 是(牛科學自然教室管理人:陳鈴珠 幼兒園廚房管理人:朱玉云/傅玉如)	管理時間 __111年8月__1日起 112__年__7月31__日止(預定)
其他			

附表 1.2 校園環境安全檢查表

學校全銜	臺北市大同區延平國民小學'	建築物名稱	樂育樓
填表人	<b>組長丁于健</b>	填表日期	111年9月16日
項目	檢查要點	檢查結果	建議處置方式
一般事項	校舍興建、修繕時，應設置安全圍籬及警告標示以維安全。	<input type="checkbox"/> 否 <input checked="" type="checkbox"/> 是	
	確實執行各項公物定期檢查、保養、維護。	<input type="checkbox"/> 否 <input checked="" type="checkbox"/> 是	
	危險物品儲放及管理是否符合安全。	<input type="checkbox"/> 否 <input checked="" type="checkbox"/> 是	
	線路開關是否有裸露及不正常使用狀況。	<input checked="" type="checkbox"/> 否 <input type="checkbox"/> 是	
	各類門鎖是否故障損壞，電動門（鐵捲門）啟動時是否有警示管理。	<input checked="" type="checkbox"/> 否 <input type="checkbox"/> 是	本棟校舍無鐵捲門
避難逃生安全規劃	有無避難逃生路線圖。	<input type="checkbox"/> 否 <input checked="" type="checkbox"/> 是	
	緊急避難路線指標是否損壞或脫落。	<input checked="" type="checkbox"/> 否 <input type="checkbox"/> 是	
	逃生與疏散路線是否堆積雜物影響通行。	<input checked="" type="checkbox"/> 否 <input type="checkbox"/> 是	
	安全門或出入口上設置出口標示燈或緊急照明並可正常使用。	<input type="checkbox"/> 否 <input type="checkbox"/> 是（無法使用） <input checked="" type="checkbox"/> 是（可使用）	改善時間 __年__月__日
	是否定期維護檢查避難逃生設備。	<input type="checkbox"/> 否（1個月內限期改善） <input checked="" type="checkbox"/> 是（維護時間：__111年9月__16日）	改善時間 __年__月__日
消防設備	火警警報及緊急廣播設備是否可正常操作。	<input type="checkbox"/> 否（1個月內限期改善） <input checked="" type="checkbox"/> 是	
	滅火器是否定期請專業人員進行檢查。	<input type="checkbox"/> 否（1個月內限期改善） <input checked="" type="checkbox"/> 是	
	室內消防栓是否有 1 個瞄子及 2 條水帶、是否吊掛平整。	<input type="checkbox"/> 否（缺：瞄子__個、水帶__條） <input checked="" type="checkbox"/> 是	
	滅火器有無過期，壓力是否充足。	<input checked="" type="checkbox"/> 無過期（數量：__12支） <input type="checkbox"/> 過期（數量：__支）	
	室內消防栓及滅火器是否定期保養及檢查時間。	<input type="checkbox"/> 否（1個月內限期改善） <input checked="" type="checkbox"/> 是（保養時間：111__年9月__16日）	改善時間 __年__月__日
校舍建築物外觀	是否移位、傾斜、下陷。	<input checked="" type="checkbox"/> 否 <input type="checkbox"/> 是（拍照存查，建議專業人員訪視處理）	

學校全銜	臺北市大同區延平國民小學'	建築物名稱	樂育樓
填表人		填表日期	111年9月16日
項目	檢查要點	檢查結果	建議處置方式
	外牆磁磚(混凝土)是否剝落或有滲漏水現象。	<input checked="" type="checkbox"/> 否 <input type="checkbox"/> 是(限期改善)	
伸縮縫或建築物間隔	寬度是否明顯改變。	<input checked="" type="checkbox"/> 否 <input type="checkbox"/> 是,寬度變小或碰撞,裝修材脫落(拍照存查,建議專業人員訪視處理) <input type="checkbox"/> 是,寬度變大,伸縮縫脫離(拍照存查,建議專業人員訪視處理)	
地下室	樑、樓板、牆壁是否有滲漏水現象。	<input checked="" type="checkbox"/> 否 <input type="checkbox"/> 是(限期改善)	
樑柱、牆壁、樓地板(含1樓地板)	是否有裂縫。	<input checked="" type="checkbox"/> 否 <input type="checkbox"/> 是,既有裂縫加長加寬(拍照存查並註明裂縫變化情形) <input type="checkbox"/> 是,但裂縫寬度小於0.4公厘(建議持續檢視) <input type="checkbox"/> 是,且裂縫寬度大於0.4公厘(拍照存查並註明裂縫寬度,建議專業人員訪視處理)	
	混凝土保護層是否剝落。	<input checked="" type="checkbox"/> 否 <input type="checkbox"/> 是,但無磚塊或鋼筋外露(建議修復) <input type="checkbox"/> 是,且有磚塊或鋼筋外露(拍照存查,建議專業人員訪視處理)	
	是否有傾斜或穿透性開裂。	<input checked="" type="checkbox"/> 否 <input type="checkbox"/> 是(拍照存查,建議專業人員訪視處理)	
屋頂	屋頂通道門是否變形。	<input type="checkbox"/> 否 <input type="checkbox"/> 是(限期改善)	本棟校舍無屋頂通道門
	屋頂防水層表面是否損壞(如長雜草等)。	<input checked="" type="checkbox"/> 否 <input type="checkbox"/> 是(限期改善)	改善時間 __年__月__日
	排水管道是否通暢。	<input type="checkbox"/> 否(限期改善) <input checked="" type="checkbox"/> 是	改善時間 __年__月__日
	女兒牆是否損壞。	<input checked="" type="checkbox"/> 否 <input type="checkbox"/> 是(限期改善)	改善時間 __年__月__日
	水塔是否有裂縫。	<input checked="" type="checkbox"/> 否 <input type="checkbox"/> 是,但裂縫寬度小於0.4公厘(建議修復) <input type="checkbox"/> 是,且裂縫寬度大於0.4公厘(拍照存查並註明裂縫寬度,建議專業人員訪視處理)	

- 註：1. 本表以獨棟大樓為單位，如校內有 5 棟大樓，則應建立 5 份此表。  
 2. 本表訂定檢查項目，應視需求自行增列。  
 3. 本表應於每學年暑假 7 月底前排定時間檢查，如需改善，應於 3 個月內進行改善及追蹤複檢，並應詳細說明改善處置方式。  
 4. 拍照存查者須註明拍照日期、時間及位置，並列為本表格附件。

初檢			
組長（業務承辦人）	檢核人員	總務主任	校長
組長丁于健	教師兼 總務主任 薛文軒	教師兼 總務主任 薛文軒	台北市大同區 李承華 校長
複檢（ 年 月 日）			
組長（業務承辦人）	檢核人員	總務主任	校長

學校全銜	臺北市大同區延平國民小學'	建築物名稱	樂育樓
填表人		填表日期	111 年 9 月 16 日
項目	檢查要點	檢查結果	建議處置方式
	水塔固定設施是否鬆脫。	<input checked="" type="checkbox"/> 否 <input type="checkbox"/> 是 (限期改善)	改善時間 __年__月__日
	鋼棚是否鏽蝕或螺栓鬆脫。	<input type="checkbox"/> 否 <input type="checkbox"/> 是 (限期改善)	本棟校舍無鋼棚
建築物附屬設備	室內懸吊物(如天花板、燈具、吊扇、影視設備等)之固定設施是否鬆脫。	<input checked="" type="checkbox"/> 否 <input type="checkbox"/> 是 (限期改善)	改善時間 __年__月__日
	高度 1.5 公尺以上櫥櫃是否有穩固之固定設施。	<input type="checkbox"/> 否 (限期改善) <input checked="" type="checkbox"/> 是	改善時間 __年__月__日
	門窗玻璃是否變形。	<input checked="" type="checkbox"/> 否 <input type="checkbox"/> 是 (限期改善)	改善時間 __年__月__日
	樓梯扶手、護網與欄杆是否牢固。	<input type="checkbox"/> 否 (限期改善) <input checked="" type="checkbox"/> 是	改善時間 __年__月__日
危險物品管理	是否有實驗室、廚房等放置易燃物品及藥品之教室(含保健室)。	<input checked="" type="checkbox"/> 否 <input type="checkbox"/> 是 (實驗室: _____)	請列出所有教室
	易燃物品是否按照規定儲存與管理。	<input type="checkbox"/> 否 (限期改善) <input type="checkbox"/> 是	無易燃物
	化學藥品是否按照規定儲存與管理。	<input type="checkbox"/> 否 (限期改善) <input type="checkbox"/> 是	無化學藥品
	瓦斯及廚房衛浴設備是否符合安全規定。	<input type="checkbox"/> 否 (限期改善) <input type="checkbox"/> 是	本棟校舍無廚房亦無瓦斯設備
	放置藥物等物品之櫥櫃是否會晃動。	<input type="checkbox"/> 否 <input type="checkbox"/> 是 (請加強固定)	無放置藥物等物品之櫥櫃
	廢棄物是否按照規定處理。	<input type="checkbox"/> 否 <input type="checkbox"/> 是	無特殊廢棄物
	是否設有專人管理。	<input type="checkbox"/> 否 <input type="checkbox"/> 是 (______ 教室, 管理人: _____)	管理時間 __年__月__日起至 __年__月__日止(預定)
其他			
檢查結果補充說明及處置、因應作為			







學校全銜	臺北市大同區延平國民小學'	建築物名稱	樂善樓
填表人	<b>組長丁于健</b>	填表日期	111年9月16日
項目	檢查要點	檢查結果	建議處置方式
一般事項	校舍興建、修繕時，應設置安全圍籬及警告標示以維安全。	<input type="checkbox"/> 否 <input checked="" type="checkbox"/> 是	
	確實執行各項公物定期檢查、保養、維護。	<input type="checkbox"/> 否 <input checked="" type="checkbox"/> 是	
	危險物品儲放及管理是否符合安全。	<input type="checkbox"/> 否 <input checked="" type="checkbox"/> 是	
	線路開關是否有裸露及不正常使用狀況。	<input checked="" type="checkbox"/> 否 <input type="checkbox"/> 是	
	各類門鎖是否故障損壞，電動門（鐵捲門）啟動時是否有警示管理。	<input checked="" type="checkbox"/> 否 <input type="checkbox"/> 是	本棟校舍無鐵捲門
避難逃生安全規劃	有無避難逃生路線圖。	<input type="checkbox"/> 否 <input checked="" type="checkbox"/> 是	
	緊急避難路線指標是否損壞或脫落。	<input checked="" type="checkbox"/> 否 <input type="checkbox"/> 是	
	逃生與疏散路線是否堆積雜物影響通行。	<input checked="" type="checkbox"/> 否 <input type="checkbox"/> 是	
	安全門或出入口上設置出口標示燈或緊急照明並可正常使用。	<input type="checkbox"/> 否 <input type="checkbox"/> 是（無法使用） <input checked="" type="checkbox"/> 是（可使用）	改善時間 __年__月__日
	是否定期維護檢查避難逃生設備。	<input type="checkbox"/> 否（1個月內限期改善） <input checked="" type="checkbox"/> 是（維護時間：__111年9__月__16日）	改善時間 __年__月__日
消防設備	火警警報及緊急廣播設備是否可正常操作。	<input type="checkbox"/> 否（1個月內限期改善） <input checked="" type="checkbox"/> 是	
	滅火器是否定期請專業人員進行檢查。	<input type="checkbox"/> 否（1個月內限期改善） <input checked="" type="checkbox"/> 是	
	室內消防栓是否有 1 個瞄子及 2 條水帶、是否吊掛平整。	<input type="checkbox"/> 否（缺：瞄子__個、水帶__條） <input checked="" type="checkbox"/> 是	
	滅火器有無過期，壓力是否充足。	<input checked="" type="checkbox"/> 無過期（數量：__19支） <input type="checkbox"/> 過期（數量：__支）	
	室內消防栓及滅火器是否定期保養及檢查時間。	<input type="checkbox"/> 否（1個月內限期改善） <input checked="" type="checkbox"/> 是（保養時間：111__年9__月__16日）	改善時間 __年__月__日
校舍建築物外觀	是否移位、傾斜、下陷。	<input checked="" type="checkbox"/> 否 <input type="checkbox"/> 是（拍照存查，建議專業人員訪視處理）	
	外牆磁磚（混凝土）是否剝落或有	<input checked="" type="checkbox"/> 否	

學校全銜	臺北市大同區延平國民小學'	建築物名稱	樂善樓
填表人		填表日期	111年9月16日
項目	檢查要點	檢查結果	建議處置方式
	滲漏水現象。	<input type="checkbox"/> 是（限期改善）	
伸縮縫或建築物間隔	寬度是否明顯改變。	<input checked="" type="checkbox"/> 否 <input type="checkbox"/> 是，寬度變小或碰撞，裝修材脫落（拍照存查，建議專業人員訪視處理） <input type="checkbox"/> 是，寬度變大，伸縮縫脫離（拍照存查，建議專業人員訪視處理）	
地下室	樑、樓板、牆壁是否有滲漏水現象。	<input checked="" type="checkbox"/> 否 <input type="checkbox"/> 是（限期改善）	
樑柱、牆壁、樓地板（含1樓地板）	是否有裂縫。	<input checked="" type="checkbox"/> 否 <input type="checkbox"/> 是，既有裂縫加長加寬（拍照存查並註明裂縫變化情形） <input type="checkbox"/> 是，但裂縫寬度小於0.4公厘（建議持續檢視） <input type="checkbox"/> 是，且裂縫寬度大於0.4公厘（拍照存查並註明裂縫寬度，建議專業人員訪視處理）	
	混凝土保護層是否剝落。	<input checked="" type="checkbox"/> 否 <input type="checkbox"/> 是，但無磚塊或鋼筋外露（建議修復） <input type="checkbox"/> 是，且有磚塊或鋼筋外露（拍照存查，建議專業人員訪視處理）	
	是否有傾斜或穿透性開裂。	<input checked="" type="checkbox"/> 否 <input type="checkbox"/> 是（拍照存查，建議專業人員訪視處理）	
屋頂	屋頂通道門是否變形。	<input type="checkbox"/> 否 <input type="checkbox"/> 是（限期改善）	本棟校舍無屋頂通道門
	屋頂防水層表面是否損壞（如長雜草等）。	<input checked="" type="checkbox"/> 否 <input type="checkbox"/> 是（限期改善）	改善時間 __年__月__日
	排水管道是否通暢。	<input type="checkbox"/> 否（限期改善） <input checked="" type="checkbox"/> 是	改善時間 __年__月__日
	女兒牆是否損壞。	<input checked="" type="checkbox"/> 否 <input type="checkbox"/> 是（限期改善）	改善時間 __年__月__日
	水塔是否有裂縫。	<input checked="" type="checkbox"/> 否 <input type="checkbox"/> 是，但裂縫寬度小於0.4公厘（建議修復） <input type="checkbox"/> 是，且裂縫寬度大於0.4公厘（拍照存查並註明裂縫寬度，建議專業人員訪視處理）	
	水塔固定設施是否鬆脫。	<input checked="" type="checkbox"/> 否	改善時間

學校全銜	臺北市大同區延平國民小學'		建築物名稱	樂善樓
填表人			填表日期	111年9月16日
項目	檢查要點	檢查結果		建議處置方式
檢查結果補充說明及處置、因應作為				

- 註：1. 本表以獨棟大樓為單位，如校內有5棟大樓，則應建立5份此表。  
2. 本表訂定檢查項目，應視需求自行增列。  
3. 本表應於每學年暑假7月底前排定時間檢查，如需改善，應於3個月內進行改善及追蹤複檢，並應詳細說明改善處置方式。  
4. 拍照存查者須註明拍照日期、時間及位置，並列為本表格附件。

初檢			
組長（業務承辦人）	檢核人員	總務主任	校長
			
複檢（____年____月____日）			
組長（業務承辦人）	檢核人員	總務主任	校長

學校全銜	臺北市大同區延平國民小學'	建築物名稱	樂善樓
填表人		填表日期	111年9月16日
項目	檢查要點	檢查結果	建議處置方式
		<input type="checkbox"/> 是 (限期改善)	__年__月__日
	鋼棚是否鏽蝕或螺栓鬆脫。	<input type="checkbox"/> 否 <input type="checkbox"/> 是 (限期改善)	本棟校舍無鋼棚
建築物附屬設備	室內懸吊物(如天花板、燈具、吊扇、影視設備等)之固定設施是否鬆脫。	<input checked="" type="checkbox"/> 否 <input type="checkbox"/> 是 (限期改善)	改善時間 __年__月__日
	高度 1.5 公尺以上櫥櫃是否有穩固之固定設施。	<input type="checkbox"/> 否 (限期改善) <input checked="" type="checkbox"/> 是	改善時間 __年__月__日
	門窗玻璃是否變形。	<input checked="" type="checkbox"/> 否 <input type="checkbox"/> 是 (限期改善)	改善時間 __年__月__日
	樓梯扶手、護網與欄杆是否牢固。	<input type="checkbox"/> 否 (限期改善) <input checked="" type="checkbox"/> 是	改善時間 __年__月__日
危險物品管理	是否有實驗室、廚房等放置易燃物品及藥品之教室(含保健室)。	<input type="checkbox"/> 否 <input checked="" type="checkbox"/> 是 (健康中心)	請列出所有教室
	易燃物品是否按照規定儲存與管理。	<input type="checkbox"/> 否 (限期改善) <input checked="" type="checkbox"/> 是	
	化學藥品是否按照規定儲存與管理。	<input type="checkbox"/> 否 (限期改善) <input checked="" type="checkbox"/> 是	
	瓦斯及廚房衛浴設備是否符合安全規定。	<input type="checkbox"/> 否 (限期改善) <input type="checkbox"/> 是	本棟校舍無廚房亦無瓦斯設備
	放置藥物等物品之櫥櫃是否會晃動。	<input checked="" type="checkbox"/> 否 <input type="checkbox"/> 是 (請加強固定)	
	廢棄物是否按照規定處理。	<input type="checkbox"/> 否 <input checked="" type="checkbox"/> 是	
	是否設有專人管理。	<input type="checkbox"/> 否 <input checked="" type="checkbox"/> 是 (健康中心, 管理人: 許寶雲)	管理時間 __111年__8月__1日起 至 __112年7__月31__日止 (預定)
其他			
檢查結果補充說明及處置、因應作為			




附表 1.1 校園環境安全檢查表

學校全銜	臺北市大同區延平國民小學'	建築物名稱	迎曦樓
填表人	<b>組長丁于捷</b>	填表日期	111年9月16日
項目	檢查要點	檢查結果	建議處置方式
一般事項	校舍興建、修繕時，應設置安全圍籬及警告標示以維安全。	<input type="checkbox"/> 否 <input checked="" type="checkbox"/> 是	
	確實執行各項公物定期檢查、保養、維護。	<input type="checkbox"/> 否 <input checked="" type="checkbox"/> 是	
	危險物品儲放及管理是否符合安全。	<input type="checkbox"/> 否 <input checked="" type="checkbox"/> 是	
	線路開關是否有裸露及不正常使用狀況。	<input checked="" type="checkbox"/> 否 <input type="checkbox"/> 是	
	各類門鎖是否故障損壞，電動門（鐵捲門）啟動時是否有警示管理。	<input checked="" type="checkbox"/> 否 <input type="checkbox"/> 是	本棟校舍無鐵捲門
避難逃生安全規劃	有無避難逃生路線圖。	<input type="checkbox"/> 否 <input checked="" type="checkbox"/> 是	
	緊急避難路線指標是否損壞或脫落。	<input checked="" type="checkbox"/> 否 <input type="checkbox"/> 是	
	逃生與疏散路線是否堆積雜物影響通行。	<input checked="" type="checkbox"/> 否 <input type="checkbox"/> 是	
	安全門或出入口上設置出口標示燈或緊急照明並可正常使用。	<input type="checkbox"/> 否 <input type="checkbox"/> 是（無法使用） <input checked="" type="checkbox"/> 是（可使用）	改善時間 __年__月__日
	是否定期維護檢查避難逃生設備。	<input type="checkbox"/> 否（1個月內限期改善） <input checked="" type="checkbox"/> 是（維護時間：__111年9月__16日）	改善時間 __年__月__日
消防設備	火警警報及緊急廣播設備是否可正常操作。	<input type="checkbox"/> 否（1個月內限期改善） <input checked="" type="checkbox"/> 是	
	滅火器是否定期請專業人員進行檢查。	<input type="checkbox"/> 否（1個月內限期改善） <input checked="" type="checkbox"/> 是	
	室內消防栓是否有 1 個瞄子及 2 條水帶、是否吊掛平整。	<input type="checkbox"/> 否（缺：瞄子__個、水帶__條） <input checked="" type="checkbox"/> 是	
	滅火器有無過期，壓力是否充足。	<input checked="" type="checkbox"/> 無過期（數量：__10支） <input type="checkbox"/> 過期（數量：__支）	
	室內消防栓及滅火器是否定期保養及檢查時間。	<input type="checkbox"/> 否（1個月內限期改善） <input checked="" type="checkbox"/> 是（保養時間：111__年9月__16日）	改善時間 __年__月__日
校舍建築物	是否移位、傾斜、下陷。	<input checked="" type="checkbox"/> 否	

學校全銜	臺北市大同區延平國民小學'	建築物名稱	迎曦樓
填表人		填表日期	111年9月16日
項目	檢查要點	檢查結果	建議處置方式
外觀		<input type="checkbox"/> 是（拍照存查，建議專業人員訪視處理）	
	外牆磁磚（混凝土）是否剝落或有滲漏水現象。	<input checked="" type="checkbox"/> 否 <input type="checkbox"/> 是（限期改善）	
伸縮縫或建築物間隔	寬度是否明顯改變。	<input checked="" type="checkbox"/> 否 <input type="checkbox"/> 是，寬度變小或碰撞，裝修材脫落（拍照存查，建議專業人員訪視處理） <input type="checkbox"/> 是，寬度變大，伸縮縫脫離（拍照存查，建議專業人員訪視處理）	
地下室	樑、樓板、牆壁是否有滲漏水現象。	<input checked="" type="checkbox"/> 否 <input type="checkbox"/> 是（限期改善）	
樑柱、牆壁、樓地板（含1樓地板）	是否有裂縫。	<input checked="" type="checkbox"/> 否 <input type="checkbox"/> 是，既有裂縫加長加寬（拍照存查並註明裂縫變化情形） <input type="checkbox"/> 是，但裂縫寬度小於0.4公厘（建議持續檢視） <input type="checkbox"/> 是，且裂縫寬度大於0.4公厘（拍照存查並註明裂縫寬度，建議專業人員訪視處理）	
	混凝土保護層是否剝落。	<input checked="" type="checkbox"/> 否 <input type="checkbox"/> 是，但無磚塊或鋼筋外露（建議修復） <input type="checkbox"/> 是，且有磚塊或鋼筋外露（拍照存查，建議專業人員訪視處理）	
	是否有傾斜或穿透性開裂。	<input checked="" type="checkbox"/> 否 <input type="checkbox"/> 是（拍照存查，建議專業人員訪視處理）	
屋頂	屋頂通道門是否變形。	<input type="checkbox"/> 否 <input type="checkbox"/> 是（限期改善）	本棟校舍無屋頂通道門
	屋頂防水層表面是否損壞（如長雜草等）。	<input checked="" type="checkbox"/> 否 <input type="checkbox"/> 是（限期改善）	改善時間 __年__月__日
	排水管道是否通暢。	<input type="checkbox"/> 否（限期改善） <input checked="" type="checkbox"/> 是	改善時間 __年__月__日
	女兒牆是否損壞。	<input checked="" type="checkbox"/> 否 <input type="checkbox"/> 是（限期改善）	改善時間 __年__月__日
	水塔是否有裂縫。	<input checked="" type="checkbox"/> 否 <input type="checkbox"/> 是，但裂縫寬度小於0.4公厘（建議修復） <input type="checkbox"/> 是，且裂縫寬度大於0.4公厘（拍照存查並	

學校全銜	臺北市大同區延平國民小學'		建築物名稱	迎曦樓
填表人			填表日期	111年9月16日
項目	檢查要點	檢查結果		建議處置方式
檢查結果補充說明及處置、因應作為				

- 註：1. 本表以獨棟大樓為單位，如校內有5棟大樓，則應建立5份此表。  
2. 本表訂定檢查項目，應視需求自行增列。  
3. 本表應於每學年暑假7月底前排定時間檢查，如需改善，應於3個月內進行改善及追蹤複檢，並應詳細說明改善處置方式。  
4. 拍照存查者須註明拍照日期、時間及位置，並列為本表格附件。

初檢			
組長（業務承辦人）	檢核人員	總務主任	校長
			
複檢（____年____月____日）			
組長（業務承辦人）	檢核人員	總務主任	校長








學校全銜	臺北市大同區延平國民小學'	建築物名稱	迎曦樓
填表人		填表日期	111年9月16日
項目	檢查要點	檢查結果	建議處置方式
		註明裂縫寬度，建議專業人員訪視處理)	
	水塔固定設施是否鬆脫。	<input checked="" type="checkbox"/> 否 <input type="checkbox"/> 是(限期改善)	改善時間 __年__月__日
	鋼棚是否鏽蝕或螺栓鬆脫。	<input type="checkbox"/> 否 <input type="checkbox"/> 是(限期改善)	本棟校舍無鋼棚
建築物附屬設備	室內懸吊物(如天花板、燈具、吊扇、影視設備等)之固定設施是否鬆脫。	<input checked="" type="checkbox"/> 否 <input type="checkbox"/> 是(限期改善)	改善時間 __年__月__日
	高度 1.5 公尺以上櫥櫃是否有穩固之固定設施。	<input type="checkbox"/> 否(限期改善) <input checked="" type="checkbox"/> 是	改善時間 __年__月__日
	門窗玻璃是否變形。	<input checked="" type="checkbox"/> 否 <input type="checkbox"/> 是(限期改善)	改善時間 __年__月__日
	樓梯扶手、護網與欄杆是否牢固。	<input type="checkbox"/> 否(限期改善) <input checked="" type="checkbox"/> 是	改善時間 __年__月__日
危險物品管理	是否有實驗室、廚房等放置易燃物品及藥品之教室(含保健室)。	<input checked="" type="checkbox"/> 否 <input type="checkbox"/> 是(實驗室:_____)	請列出所有教室
	易燃物品是否按照規定儲存與管理。	<input type="checkbox"/> 否(限期改善) <input type="checkbox"/> 是	無易燃物
	化學藥品是否按照規定儲存與管理。	<input type="checkbox"/> 否(限期改善) <input type="checkbox"/> 是	無化學藥品
	瓦斯及廚房衛浴設備是否符合安全規定。	<input type="checkbox"/> 否(限期改善) <input type="checkbox"/> 是	本棟校舍無廚房亦無瓦斯設備
	放置藥物等物品之櫥櫃是否會晃動。	<input type="checkbox"/> 否 <input type="checkbox"/> 是(請加強固定)	無放置藥物等物品之櫥櫃
	廢棄物是否按照規定處理。	<input type="checkbox"/> 否 <input type="checkbox"/> 是	無特殊廢棄物
	是否設有專人管理。	<input type="checkbox"/> 否 <input type="checkbox"/> 是(_____教室, 管理人:_____)	管理時間 __年__月__日起至 __年__月__日止(預定)
其他			



附件 4 校園災害防救計畫書簽核之掃描檔

臺北市大同區延平國民小學  
111 年度校園災害防救計畫

中華民國 111 年 9 月 16 日

教務處	學務處	總務處	校長
			
輔導室	人事室	會計室	
			
幼兒園	教師會	家長會	
			



**臺北市大同區延平國民小學(含幼兒園)**  
**111 年度國家防災日地震避難掩護暨複合式防災疏散演練實施計畫**

一、依據：

- 1、災害防救法及「教育部各級學校校園災害管理要點」。
- 2、教育部 111 年度國家防災日各級學校及幼兒園地震避難掩護演練實施計畫。

二、目的：

- 1、配合行政院於「國家防災日」推動「全國學生地震演習」，辦理一分鐘內所有參與者完成地震避難掩護動作(趴下、掩護、穩住)三個步驟要領為主軸。
- 2、藉模擬實作強化學校及幼兒園師生災害防救、自救救人與應變能力，養成學生及幼童在地震發生時有正確的本能反應，如何在地震發生時保護自己，以做好全面防震準備，有效減低災損，維護校園及師生安全。
- 3、藉由實地演練，使師生熟悉逃生疏散路線。
- 4、提高校園人為災害之緊急因應能力。

- 三、實施日期： 9 月 19 日 (一) 上午 08:00 防空~08:10 地震  
9 月 21 日 (三) 上午 09:13 防空~09:21 地震

四、實施流程：

**臺北市立延平國小 111 學年度第一學期防災演練矩陣式腳本**

時間	狀況 內容	應變作為						旁白	
		指揮官	避難引導組		搶救組	通報組	安全 防護組		緊急 救護組
			組長	組員					
								<p>※ <b>防空警報鳴響</b>(警報聲 115 秒)  <b>【避難引導組學務處(葉尚旻)主任】廣播：</b>            今天 111 年 9 月 21(19)日 上午 9:13 (8:00)，萬安 45 號演習空襲警報發布，空襲即將來臨(請 1-2 年級就地掩蔽、3-6 年級走廊集合並依學務處指揮依序往 1 樓活動中心疏散掩蔽)            全體師生在室內關閉門、窗、燈，拉下窗簾、遠離窗戶，並採「跪姿 摀眼耳嘴微張」的姿勢進行避難。(指揮 3-6 年級往活動中心移動)</p>	
								<p>9/19(一)08:00 (演練開始) 防空警報發布(警報聲 115 秒)</p> <p>9/21(三)09:13 (演練開始) 防空警報發布(警報聲 115 秒)</p>	
								<p>※ <b>防空警報解除</b>(警報聲 90 秒)  <b>【避難引導組學務處(葉尚旻)主任】廣播：</b>            萬安 45 號演習空襲警報解除，全校正常上課。            (3-6 年級往操場集中)</p>	
								<p>9/19(一)08:10 (演練結束) 防空警報解除(警報聲 90 秒)</p> <p>9/21(三)09:18 (演練結束) 防空警報解除(警報聲 90 秒)</p>	

<p>09/19(一)08:10 (地震演練開始)</p> <p>09/21(三)09:21 (地震演練開始)</p> <p>地震警報發布(運用中央氣象局地震速報系統發布警報約 60 秒)</p>									<p>※ <b>警報鳴響(第一聲)</b></p> <p>今天 111 年 9 月 21(19)日上午 9:21(08:10)，新北市地層發生錯動，本校所在地臺北市震度 4 級，搖晃時間持續 30 秒。</p>
08:05 至 08:06	各師生在教室上課，突然地震來襲。	就地掩蔽保護頭頸部	就地掩蔽保護頭頸部	就地掩蔽保護頭頸部	就地掩蔽保護頭頸部	就地掩蔽保護頭頸部	就地掩蔽保護頭頸部	就地掩蔽保護頭頸部	<p><b>【避難引導組學務處(葉尚旻)主任】</b></p> <p>現在發生大地震，請全校師生不要慌張，請確實執行地震避難掩護「趴下、掩護、穩住」三個動作，迅速的蹲在桌子底下。</p> <p>請小朋友等待主震劇烈搖晃停止後，聽從老師指揮，作疏散避難動作。</p> <p>請各班教室內的老師確認門窗開啟，並對學生進行安撫及避難指導。由於教室有大面玻璃窗，請老師及小朋友務必遠離玻璃，並保護頭部。</p>

時間	狀況內容	應變作為						旁白	
		指揮官	避難引導組		搶救組	通報組	安全防護組		緊急救護組
			組長	組員					
08:06 至 08:09	研判是否疏散	<p>【廣播】主震稍歇，因為災情擴大，請各校要各時閉全校教職員工全上難學老師揮以護務「不跑緊疏散」。</p> <p>【廣播】主震稍歇，因為災情可能擴大，全校疏散。請大家不要慌張，各班離開時順手關閉電源，全校教職員工戴好安全帽並背上緊急避難包，同學們請聽老師指揮，設法以物品保護頭部，務必保持「不推、不語、不跑」，並依緊急避難疏散地圖進行疏散避難。</p>	等候疏散決策	等候疏散決策	等候疏散決策	等候疏散決策	等候疏散決策	<p>指揮官決定是否全員疏散，不管是否疏散皆需要廣播。若不需疏散則確認事件結束。</p> <p>由副指揮官進行廣播。</p> <p>※ <b>警報鳴響(第二聲)</b></p> <p><b>【避難引導組學務處(葉尚旻主任)廣播】</b></p> <p>主震稍歇，因為災情可能擴大，全校疏散。請大家不要慌張，各班離開時順手關閉電源，全校教職員工戴好安全帽並背上緊急避難包，同學們請聽老師指揮，設法以物品保護頭部，務必保持「不推、不語、不跑」，並依緊急避難疏散地圖進行疏散避難。</p>	

08:09 至 08:11	主震稍，全歌校疏散。	指揮官 安和背帶機 穿戴全引導 心對到中心 (春風台)指 揮度。	避難引導組 組長安和背 帶機到中心 (春風台)指 揮度。	安全引導組 組員安和背 帶機到中心 (春風台)指 揮度。	搶救組 組長安和背 帶機到中心 (春風台)指 揮度。	通報組 組長安和背 帶機到中心 (春風台)指 揮度。	安全防護組 組長安和背 帶機到中心 (春風台)指 揮度。	緊急救護組 組長安和背 帶機到中心 (春風台)指 揮度。	【避難引導組學務處(葉尚旻)主任】 全校疏散因 應災害應變 小組成員到 指揮中心調 度。

時間	狀況內容	應變作為						旁白	
		指揮官	避難引導組		搶救組	通報組	安全防護組		緊急救護組
			組長	組員					
08:11 至 08:13	防災應變小組成立與啟動，各學年並清點人數。	視當時狀況各應變小組	任課老師人確學回班師集他協學關	戴安全前往地協助	戴安全戴安全戴安全	戴安全戴安全戴安全	戴安全戴安全戴安全	【避難引導組學務處(葉尚旻)主任】 已疏散到操場的小朋友，請排成升旗隊伍，並請各班老師與防災應變小組組長清點人數，立即將人數回報指揮中心。	
08:13 至 08:15	各防災應變小組清點回報人員狀況。	確認各齊到齊	請各組組長引導報到情況。	避難引導組全體到齊。	回報引導組搶救員齊。	回報引導組全體到齊。	回報引導組全體到齊。	【避難引導組學務處(葉尚旻)主任】 各任務編組之教師及同仁至集合地點集合與回報各組人數。	

			全防護組 (5) 緊急 救護組						
時間	狀況 內容	應變作為							旁白
		指揮官	避難引導組		搶救組	通報組	安全 防護組	緊急 救護組	
組長	組員								
08:15 至 08:17	清點與 回報人 員狀況， 指揮官 指揮搶救 組對受傷 學生進行 搶救	確認全 校學生 是否到 齊	避難引 導組回 報統計 人數。	組員回 報：最 終避難 地全校 學生應 到 642 人，實 到 643 人，未 到 1 名 五年 3 班學生， 完畢。	搶救組 接收指 揮官指 揮指令 對受傷 學生進 行搶救	待命等 待調度	巡查各 樓層， 掌握建 築物狀 況，隨 時對機 房進行 巡查	待命等 待調度	<p><b>【避難引導組學務處(葉尚旻)主任】</b> 避難引導組回報指揮官，最終避難地全校學生應到 642 人，實到 641 人，未到 1 名五年 3 班學生，完畢。</p> <p><b>【指揮官(李承華)校長】</b> 收到，請搶救組巡視校園時，注意是否有 1 名學生五年 3 班學生受困或受傷，並請以對講機回報校園受災情形，完畢。</p> <p><b>【搶救組總務處(薛文軒)主任】</b> 搶救組收到。</p>

<p>08:17 至 08:20</p>	<p>樂育樓一樓出口出現學生受傷</p>	<p>包患與通傷紫報。</p>	<p>官搶派以人攜護到現場 指揮救兩上員帶裝崩場處 指指救兩上員帶裝崩場處 狀</p>	<p>避難現學組回 引場學生關報 導清，注報 自然、體育及社會老師搶救組；音樂、英文老師緊急救護組 全體師掌握班學狀</p>	<p>搶救至樂樓一處進行救護</p>	<p>通報組受傷家長，小朋友受傷情況，並告知已由護理師做初步處理，為確保是否有其他傷勢，需後送馬偕醫院觀察、治療，學校協助後續狀況，請家長放心。</p>	<p>安全防護組以機械校災 防支持對回園受狀況</p>	<p>緊急救護組派1人陪學生至醫院治療。</p>	<p><b>【搶救組總務處(薛文軒)主任】</b> 搶救組報告指揮官，樂育樓一樓出口牆面崩塌，壓傷1名學生，造成學生受困，且腿部有流血受傷。 <b>【指揮官(李承華)校長】</b> 收到，請緊急救護組對壓傷的進行學生傷勢處理 <b>【緊急救護組輔導室(劉鈺坪)主任】</b> 緊急救護組收到 <b>【緊急救護組輔導室(劉鈺坪)主任】</b> 緊急救護組報告指揮官，受傷學生已做初步消毒與包紮，目前已無大礙。為確保是否有其他傷勢，需後送馬偕醫院觀察、治療。 <b>【指揮官(李承華)校長】</b> 收到，請通報組聯絡救護車將學生後送馬偕醫院，並聯絡學生家長，通知學生目前傷勢及後送醫院位置，請家長到醫院協助處理。 <b>【通報組教務處(劉郁芬)主任】</b> 通報組收到 <b>【指揮官(李承華)校長】</b> 請緊急救護組派1人陪同學生至醫院治療。 <b>【緊急救護組輔導室(劉鈺坪)主任】</b> 緊急救護組收到。受傷學生現在已由救護車後送馬偕醫院 <b>【通報組教務處(劉郁芬)主任】</b> 將立即通報校安中心，本校樂育樓一樓出口附近學生受傷情形。</p>
------------------------------	----------------------	-----------------	---	--	--------------------	--	---------------------------------	--------------------------	---

時間	狀況內容	應變作為						旁白	
		指揮官	避難引導組		搶救組	通報組	安全防護組		緊急救護組
			組長	組員					
08:20 至 08:25	災害回報與處理。  消防局聯繫與支援。  災情掌握與回報。	掌握學生與校舍受傷情況。	再次確認師生狀況。 再全所是否掌握。	自然、體育及社會老師支援搶救組；音樂、美勞及英文老師支援緊急救護組 校持續各生掌握學 全師掌握班狀況	搶救組帶著滅火器前往現場，進行初級滅火工作，並以隨時回報處理情形。	通報組協助滅火。 校中校心，是國本地造樂樓樓牆崩一層已至治持關 ：中好裡平，因本校震成育梯出口，學傷送院並 通安：中好裡平，因本校震成育梯出口，學傷送院並 心：中好裡平，因本校震成育梯出口，學傷送院並 安：中好裡平，因本校震成育梯出口，學傷送院並 您：中好裡平，因本校震成育梯出口，學傷送院並 這：中好裡平，因本校震成育梯出口，學傷送院並 延：中好裡平，因本校震成育梯出口，學傷送院並 小：中好裡平，因本校震成育梯出口，學傷送院並 校：中好裡平，因本校震成育梯出口，學傷送院並 震：中好裡平，因本校震成育梯出口，學傷送院並 成：中好裡平，因本校震成育梯出口，學傷送院並 育：中好裡平，因本校震成育梯出口，學傷送院並 梯：中好裡平，因本校震成育梯出口，學傷送院並 出：中好裡平，因本校震成育梯出口，學傷送院並 面：中好裡平，因本校震成育梯出口，學傷送院並 塌：中好裡平，因本校震成育梯出口，學傷送院並 名：中好裡平，因本校震成育梯出口，學傷送院並 壓：中好裡平，因本校震成育梯出口，學傷送院並 後：中好裡平，因本校震成育梯出口，學傷送院並 醫：中好裡平，因本校震成育梯出口，學傷送院並 療：中好裡平，因本校震成育梯出口，學傷送院並 續：中好裡平，因本校震成育梯出口，學傷送院並 注：中好裡平，因本校震成育梯出口，學傷送院並	安全防護組以機械校災 安組以機械校災 防組以機械校災 持組以機械校災 對組以機械校災 回組以機械校災 園組以機械校災 狀組以機械校災	緊急救護組 救護1同至治並後內的 急組人學醫療處續學 救派陪生院，理校生 護組人學醫療處續學 1同至治並後內的	【司儀生教組(陳建佐)老師】 接著進行緊急滅火演練。 【搶救組總務處(薛文軒)主任】 搶救組報告指揮官，樂育樓一樓出口牆面附近疑似因地震導致電線走火，引發大火，現在火勢兇猛。 【指揮官(李承華)校長】 收到，立即請搶救組帶著滅火器前往現場，進行初級滅火工作，務必注意自身安全，隨時以對講機回報處理情形。 【搶救組總務處(薛文軒)主任】 搶救組收到。 【指揮官(李承華)校長】 請通報組立即連絡消防隊前來協助滅火。 【通報組教務處(劉郁芬)主任】 通報組收到。 【搶救組總務處(薛文軒)主任】 搶救組報告指揮官，火勢已被撲滅，現場十分凌亂，所幸無人員傷亡，完畢。 【指揮官(李承華)校長】 收到，請通報組通報教育局校安中心，報告學校目前發生的狀況。 【通報組教務處(劉郁芬)主任】 通報組收到，將立即通報校安中心，本校圍牆附近火災受損情形。



08:25 至 08:27	協助安場之及情 撫在難學情定 避同學心緒	官學生與狀 揮續學災舍 指持握受校況	導持全所是掌 引長注生況全 難組關師狀況完。 避組續校有否握	避難引導 待命	搶救組 待命	通報組 待命	安全防 護組以機 持對講報 回園受災 狀況	緊急救 護組派 1同人陪 至學生 治醫院， 並處理 後續校 內學生 的狀況	<p><b>【輔導老師(林芳如)老師】</b></p> <p>各位小朋友，剛剛發生了一場大地震，雖然我們有同學受傷，但大部分小朋友都已經平安的跟著老師到操場避難了。相信大家現在心裡會有害怕、難過等等不舒服的情緒，現在請大家先跟著我一起深呼吸，調節自己的心情。吸~呼~、吸~呼~、吸~呼~。</p> <p>接下來，你可以找時間向你的好朋友說一說你剛剛發生的事、看到或聽到什麼，分享你的心情，不論緊張、害怕、難過都可以說出來。當然，你也可以握一握同學的手、拍拍肩膀或是抱抱他，相信你們的心情會比較穩定些。</p> <p>不用擔心，你們的父母很快就會來學校接大家，在父母還沒到達前，學校老師會陪同大家、確保大家的安全，請安心留在操場等家人來接你們。</p>
08:27 至 08:43	掌握學生受災 與校舍安 全全查 防災知 識宣 導	官學生與狀 揮續學災舍 指持握受校況	導對請護校 引以：防護 難組機全確 避組講安組 況自並機絡	避難引導 待命， 生教組防 災知宣	搶救組 待命	通報組 待命	安全防 護組確 認並回 報校舍 受災狀 況	緊急救 護組派 1同人陪 至學生 治醫院， 並處理 後續校 內學生 的狀況	<p><b>【司儀生教組(陳建佐)老師】</b></p> <p>防災知識宣導：</p> <ol style="list-style-type: none"> <li>1. 遇地震、颱風、水災、火災、核災時適當處理步驟。</li> <li>2. 家庭防災卡內容填寫及使用方式。</li> </ol> <p>1991 留言臺使用說明。</p>

時間	狀況內容	應變作為							旁白
		指揮官	避難引導組		搶救組	通報組	安全防護組	緊急救護組	
			組長	組員					
08:43 至 08:44	緊急救護組後生回報學虞 安組初校安全 全護檢安虞 無	官學傷舍無 揮握受校況 指學生與狀況	安全防護緊急 安組、緊急回 救護組學生受 報學與校舍 傷均無虞	任務完成	任務完成	任務完成	回報避難組過 安防護初查前 長：安護、校操 均無供使 安虞上可課。	避導組經全檢 報引組：後院 難導組：醫學生 長：送學況無 狀虞	安全防護組初 全無虞 勘檢校舍安
08:44 至 08:45	無安全重 疑慮教室課 返教上(宣 演練結 束)	任務完成	任務完成	任務完成	任務完成	任務完成	任務完成	任務完成	<b>【避難引導組學務處(葉尚旻)主任】</b> 目前校舍無安全疑慮，防災演練結束各班重返教室上課。

#### 五、前置作業工作分配

項目	內容	負責單位	完成期限	備註
計畫擬定	1、擬定實施計畫呈核。	生教組	111.08.19	
實況演練	1、場地佈置圖 2、校內演練人員	總務處	111.09.12	如附件
		學務處	111.09.12	
器材準備	1.滅火器測試	總務處	111.09.14	
	2.無線電測試*6			
	3.廣播系統用	總務處	111.09.14	
	4.音響測試			

#### 六、疏散路線詳圖 (附件一)

#### 七、演練注意事項

- 1、演練時，請工作人員參閱地震災害應變流程圖 (附件二) 就定位，工作分配詳附件三)。
- 2、請老師事先安排學生負責關燈，關電源及開大門。地震搖晃當中切勿要求學生開門與關閉電源，應於地震稍歇且進行疏散時，才能實施上述動作。
- 3、疏散隊伍成兩路縱隊，並以書包保護頭部。沿樓梯兩側行進，行進時動作迅速，不喧嘩、不跑步、不推擠。
- 4、演習過程安靜迅速有序，動作確實。
- 5、地震演習過程應以書包或堅固物保護頭部。
- 6、本學期演練時間訂定於9月21日上午9:21(含幼兒園)，請老師協助利用平時說明及指導。

7、如演練時在科任教室上課，由科任老師帶領學生執行避難疏散，導師直接至操場與班級會合進行學生清點。科任老師則依防災編組與演練實際情況進行職掌任務。

8、依臺北教育局來文說明，當日如遇雨則攜帶雨具進行避難疏散演練。

八、本計畫經陳 鈞長核可後實施，增修亦同。

生教組長

教師兼  
生教組長  
陳建佐

學務主任

教師兼  
學務主任  
葉尚旻

教務主任

教師兼  
教務主任  
劉郁芬

校 長

臺北市大同區  
延平國民小學  
李承華

事務組長

組長  
丁于健

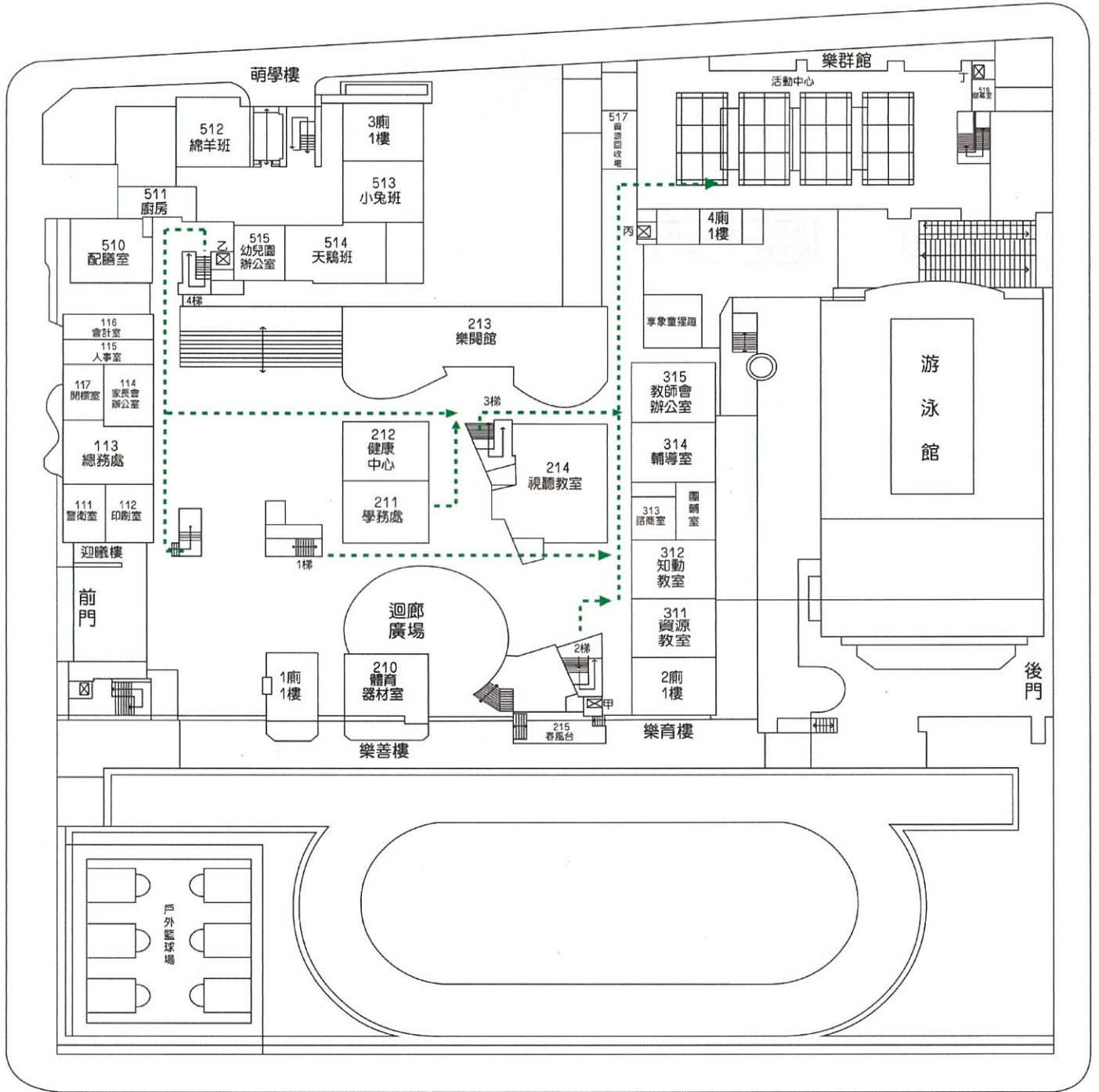
輔導主任

教師兼  
輔導主任  
劉鈺坪

總務主任

教師兼  
總務主任  
薛文軒

# 延平國小防空避難疏散路線



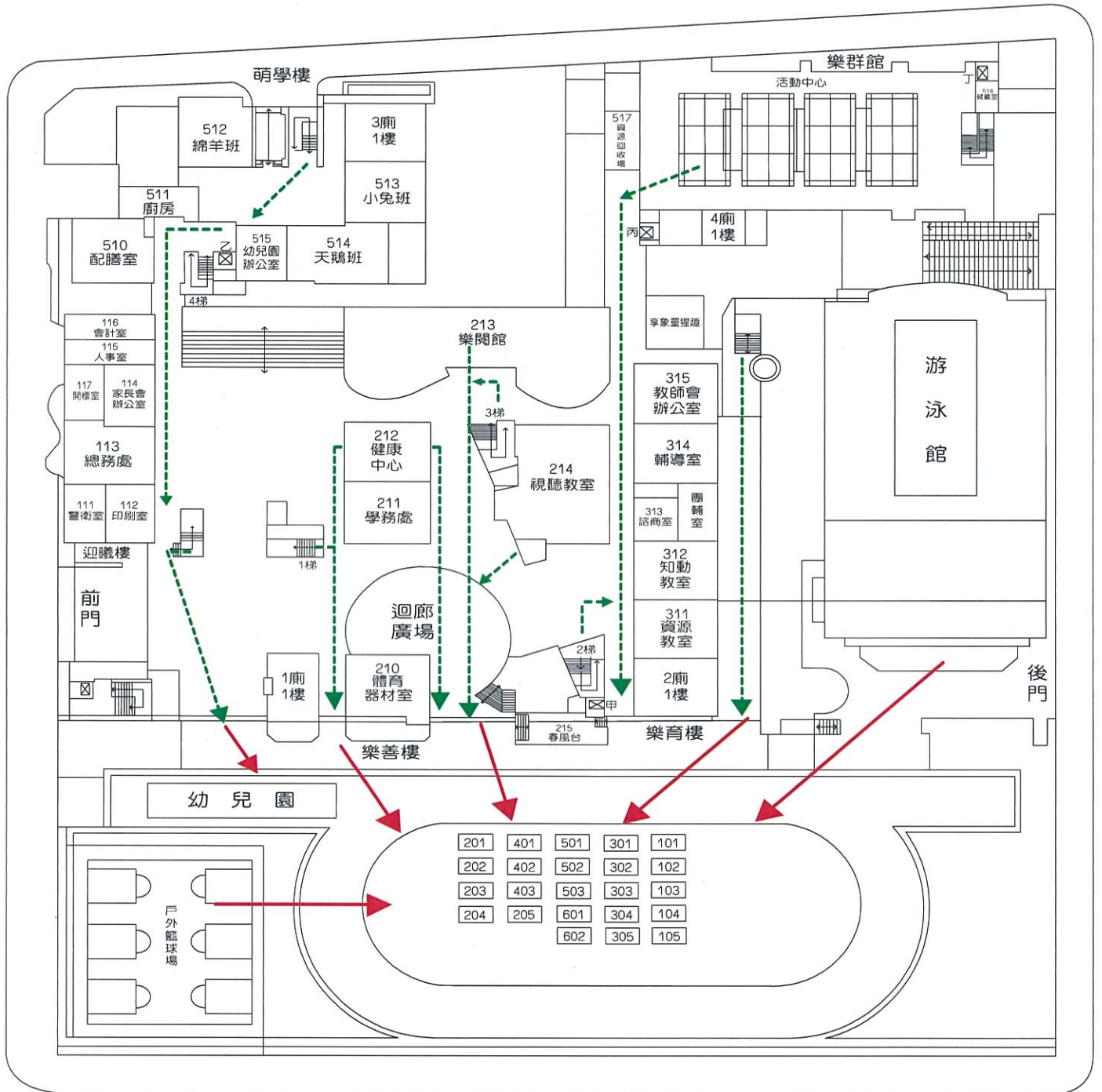
# 臺北市延平國小防空避難位置圖(3-6年級)

昌吉街99巷

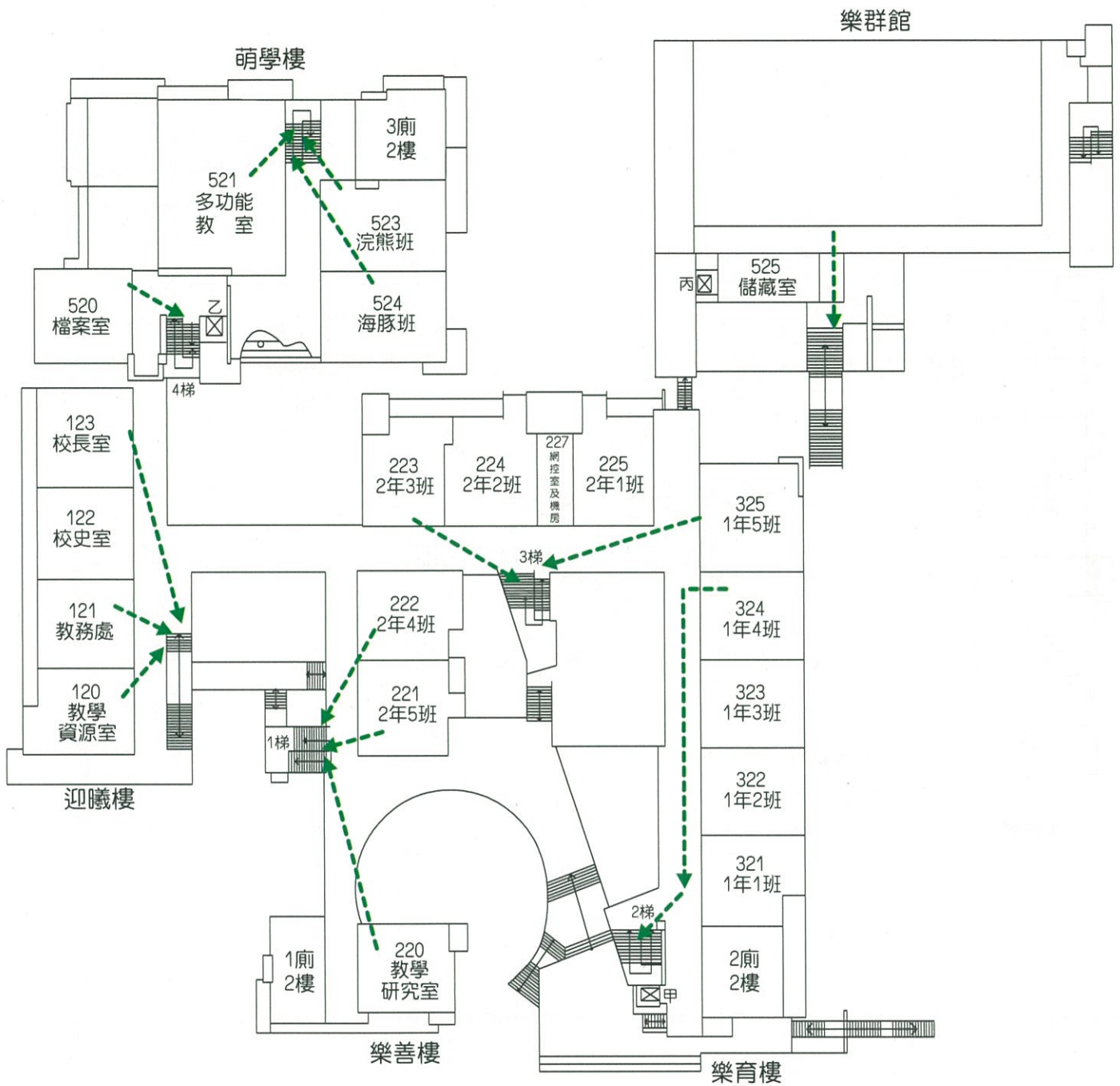


# 附件 1-3 疏散路線圖(地震)

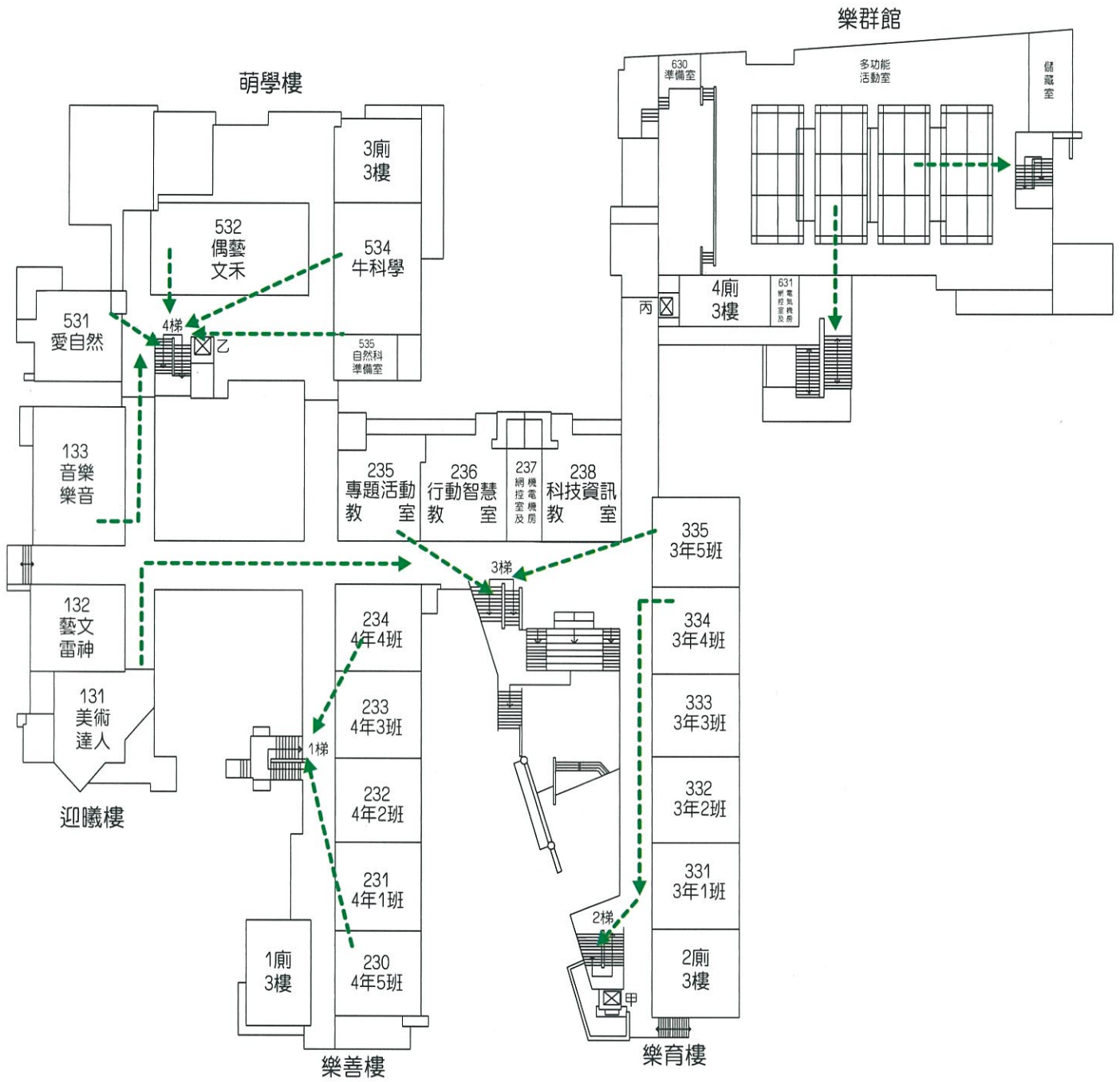
## 1 樓疏散路線圖



# 2樓疏散路線圖

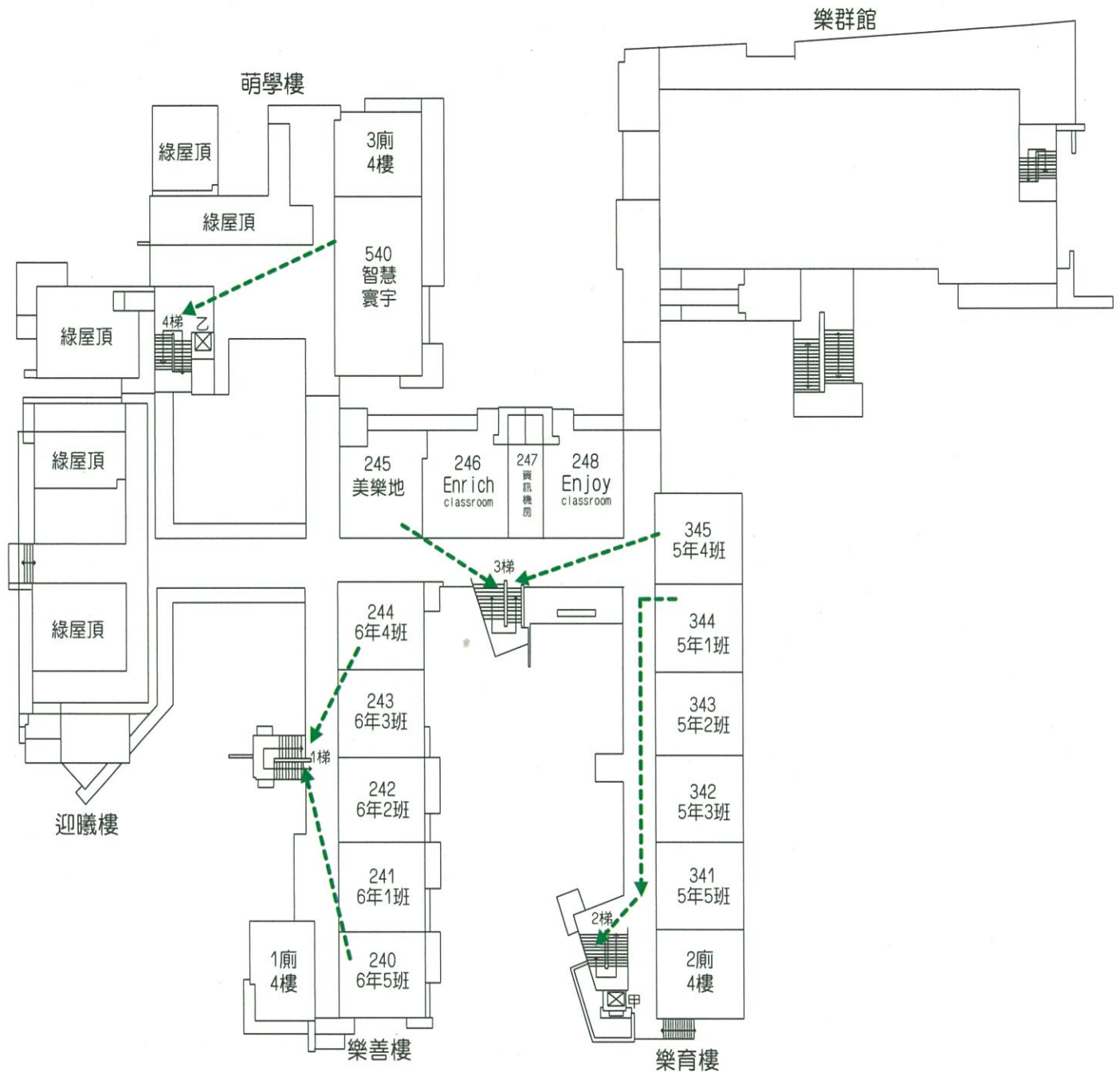


# 3樓疏散路線圖





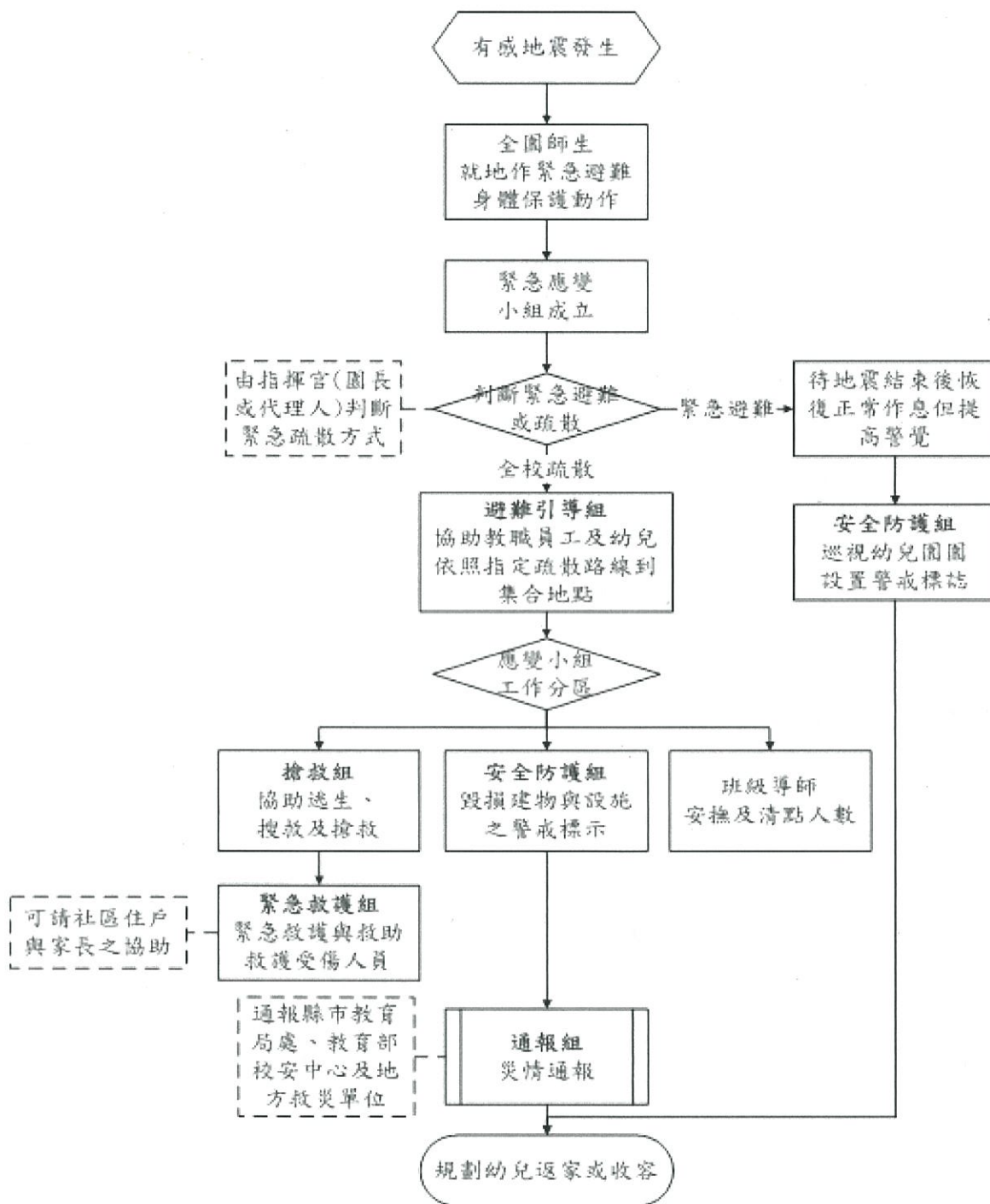
# 4樓疏散路線圖



說明：

1. 本圖為一至四樓平面圖。
2. 進場次序：
  - (1) 先到樓梯口者先行。
  - (2) 較高年級禮讓較低年級。
  - (3) 進場次序低樓層先走，高樓層接著走，至操場就朝會位置。
3. 依朝會隊形成排面八人之四列橫隊。
4. 幼兒園請到操場春風臺右方集合。

## 附件二 地震災害應變流程圖



### 附件三

延平國小 111 學年度第一學期緊急應變救災團隊之編組及工作分配  
 演習時間:111 年 9 月 19 日 (一) 上午 08:00 防空 08:10 地震  
 9 月 21 日 (三) 上午 09:13 防空 09:21 地震

指揮官：李承華校長					發言人：劉鈺坪主任
指揮官代理人：葉尚旻主任					
組別	職務	姓名	原屬單位	代理人	負責工作
指揮官		李承華 0910129***	校長	劉郁芬	1. 負責指揮、督導、協調。 2. 依情況調動各組織間相互支援。
指揮官代理人 (避難引導組組長)		葉尚旻 0958225***	學務主任	陳建佐	於校長不在學校或因故無法執行指揮官職務時，擔任指揮官之任務。
發言人 (緊急救護組組長)		劉鈺坪 0930854***	輔導主任	謝淑琪	1. 負責統一對外發言。 2. 呈報上級主管相關通報事宜。 3. 襄助指揮官指揮、督導及協調等事宜。
通報組	組長	劉郁芬 0931395***	教務主任	湯昇瑾	1. 通報地方救災、治安、醫療及聯絡有關人員等，並請求支援。
	組員	湯昇瑾	教學組長	顏劭蓁	2. 通報教育行政主管機關(教育局處)、縣市政府災害應變中心、鄉/鎮/市/區災害應變中心及教育部校園安全暨災害防救通報處理中心，已疏散人數、收容地點、災情等。
		顏劭蓁	註冊組長	謝賢淑	3. 負責蒐集、評估、傳播和使用有關於災害、資源與狀況發展的資訊。
		謝賢淑	幹事	陳建成	4. 回報災情狀況。
		陳建成	人事主任	趙翊絜	5. 啟動社區志工與家長協助。
		趙翊絜	會計主任	劉郁芬	6. 學生家長必要之緊急聯繫。
避難引導組	組長	葉尚旻	學務主任	陳建佐	1. 分配責任區，協助疏散學校教職員、學生至避難集合地點(操場)。【各班導師、張雅慧(幼兒園)、游剛睿、李宇崧(游泳館)】
	組員	陳建佐	生教組長	邱柏偉	2. 人員疏散及秩序的維持。
		邱柏偉	資訊組長	黃杰輝	3. 校園1-4樓各館的巡視及檢查。【劉奕孜、顏玲琳(樂育樓1樓、樂閱館1樓)顏劭蓁、紀涵晨(樂育樓2-4樓)郭美華、蔡芳怡、陳欣吟、林澄欣(樂閱館2-4樓、迎曦樓)張雲之、陳鈴珠(樂善樓)、謝欣芸(萌學樓1-2樓)、】
		黃杰輝	系統分析師	郭美華	4. 門禁的管理。【李恆毅(前門)、洪煥揚(後門)】
		郭美華	科任教師	紀涵晨	5. 負責蒐集、評估、傳播和使用有關於災害與資源狀況發展的資訊。
		紀涵晨	科任教師	陳鈴珠	6. 強制疏散不願避難之學校教職員生。
		陳鈴珠	科任教師	蔡佳臻	7. 協助學區周遭受災民眾至收容所。
		蔡佳臻	科任教師	蔡芳怡	※8. 依情況支援搶救組、緊急救護組、安全防
		蔡芳怡	科任教師	陳欣吟	
		陳欣吟	科任教師	林澄欣	

	林澄欣	科任教師	張靈之	<p><b>護組。</b>  <b>自然、體育及社會老師支援搶救組；音樂、美勞及英文老師支援緊急救護組</b></p> <p>9. 資源班老師協助資源班學生疏散避難。  <b>※ 陳建佐（司儀）、邱柏偉（錄影）、黃杰輝（拍照）</b></p> <p>10. 依據不同災害之應變原則，協助教職員工生進行第一時間的避難。</p> <p>11. 於適當時機，協助教職員工生緊急疏散至集結點。</p> <p>12. 避難人數清點確認。</p> <p>13. 維護教職員工生及集結點安全。</p> <p>14. 進行必要的安撫。</p> <p>15. 視災情變化，引導教職員工生移動、避難與安置。</p> <p>16. 隨時清查教職員工生人數與安全狀況，並回報或申請救護車支援。</p> <p>17. 在集結地點設置服務臺，提供協助與諮詢。</p> <p>18. 學生領回作業。</p>
	張靈之	科任教師	葉尚旻	
	洪煥陽	保全	李恆毅	
	李恆毅	保全	洪煥陽	
	游剛睿	救生員	李宇崧	
	李宇崧	救生員	游剛睿	
	顏玲琳	資源班老師	劉奕孜	
	劉奕孜	資源班老師	顏玲琳	
	王喻萱	導師	施子慧	
	施子慧	導師	魏宇凡	
	魏宇凡	導師	林玉華	
	林玉華	導師	吳雅婷	
	吳雅婷	導師	王喻萱	
	王秀鳳	導師	林美杏	
	林美杏	導師	陳品筑	
	陳品筑	導師	陳淑貞	
	陳淑貞	導師	黃錦雪	
	黃錦雪	導師	王秀鳳	
	黃驛雯	導師	曾麗珍	
	曾麗珍	導師	戴婉如	
	戴婉如	導師	姚良杰	
	姚良杰	導師	賴詩愷	
	賴詩愷	導師	黃驛雯	
	張瑋玲	導師	林伯宗	
	林伯宗	導師	蔡秀娟	
	蔡秀娟	導師	張瑋玲	
	楊益權	導師	吳建志	
	吳建志	導師	康雯婷	

		馮學禹	職工	薛文軒	<ul style="list-style-type: none"> <li>9.關閉校區總電源及瓦斯。</li> <li>10.設置警示標誌及交通管制。</li> <li>11.毀損建築物與設施之警示標誌。</li> <li>12.支援避難引導組及搬運防災救急箱器材。</li> </ul>
安全防護組	組長	丁于健 0917205***	事務組長	張嘉玲	<ul style="list-style-type: none"> <li>1.建築物及設施安全檢查。</li> <li>2.教職員工生需要臨時收容時，協助發放生活物資、糧食及飲用水；以及各項救災物資登記、造冊、保管及分配。</li> </ul>
	組員	張嘉玲	文書組長	彭虹毓	<ul style="list-style-type: none"> <li>3.協助設置警示標誌及交通管制。</li> <li>4.協助毀損建築物與設施之警示標誌。</li> </ul>
		彭虹毓	科任教師	吳家豪	<ul style="list-style-type: none"> <li>5.校區硬體復舊及安全維護。</li> <li>6.維護臨時收容空間安全。</li> </ul>
		吳家豪	約僱人員	丁于健	<ul style="list-style-type: none"> <li>7.確認停班、停課後，確實疏散校園內人員。</li> <li>8.防救災設施操作。</li> </ul>
緊急救護組	組長	劉鈺坪 0930854***	輔導主任	謝淑琪	<ul style="list-style-type: none"> <li>1.負責統一對外發言。</li> <li>2.受傷人員的基本急救及醫護、重傷患就醫護送。</li> </ul>
	組員	謝淑琪	特教組長	林芳如	<ul style="list-style-type: none"> <li>3.急救常識宣導。</li> </ul>
		林芳如	專輔教師	王韻涵	<ul style="list-style-type: none"> <li>4.提供紓解壓力方法。</li> </ul>
		王韻涵	衛生組長	許寶雲	<ul style="list-style-type: none"> <li>5.設立醫護站。</li> </ul>
		許寶雲	護理師	曾明淵	<ul style="list-style-type: none"> <li>6.針對傷患進行檢傷分類。</li> </ul>
		曾明淵	體育組長	劉鈺坪	<ul style="list-style-type: none"> <li>7.緊急基本急救、重傷患就醫護送。</li> <li>8.情緒支持、安撫及心理輔導。</li> <li>9.登記傷患姓名、班級，建立傷患名冊。</li> </ul>

註：若需開門則由洪煇揚及李恆毅兩人負責，若需關電源則由李錦淑與馮學禹兩人負責。

		康雯婷	導師	楊益權	
		陳美娟	導師	黃啟倫	
		黃啟倫	導師	陳美娟	
		張雅慧	幼兒園主任	謝欣芸	
		謝欣芸	幼兒園教師	楊倩華	
		楊倩華	幼兒園教師	李安婷	
		李安婷	幼兒園教師	林秀瑜	
		林秀瑜	幼兒園教師	李宥萱	
		李宥萱	幼兒園教師	陳韻如	
		陳韻如	幼兒園教師	施雅淳	
		施雅淳	幼兒園教師	吳宥臻	
		吳宥臻	教保員	鄭怡紋	
		鄭怡紋	教保員	張雅晴	
		張雅晴	教保員	朱玉云	
		朱玉云	廚工	傅玉如	
		傅玉如	廚工	張雅慧	
		黃雅玲	教師	孫詩涵	
		孫詩涵	教師	黃雅玲	
搶救組	組長	薛文軒 0919267***	總務主任	李錦淑	<ol style="list-style-type: none"> <li>1. 攜帶救災工具(如滅火器、抽水機等)，趕往災害現場進行救災。</li> <li>2. 臨時問題的處理(如：撲滅火苗、積水處理等修護工作)。</li> <li>3. 災後復原。</li> <li>4. 平時急救常識宣導。</li> <li>5. 檢修與保養救災相關裝備。</li> <li>6. 受災教職員工生之搶救及搜救。</li> <li>7. 清除障礙物協助逃生。</li> <li>8. 協助疏散未能及時避難之教職員工生。</li> </ol>
	組員	李錦淑	出納組長	劉芝芸	
		劉芝芸	科任教師	馮學禹	